

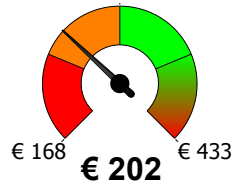


# PDF Report Management A4

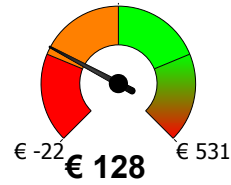
Verbeterservice  
Rapportage voor : 101001  
OBV 2442562 verkoopfacturen

Laatste uploaddatum 13-1-2017  
Laatste verkoop in rapport verwerkt 30-12-2016

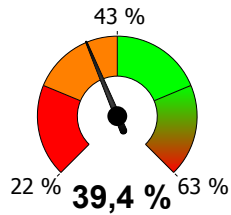
Omzet per factuur YTD 2016



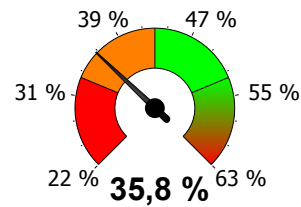
Omzet per factuur deze week



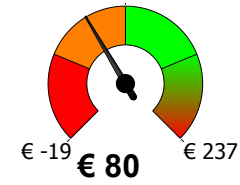
Loon delen verhouding YTD 2016



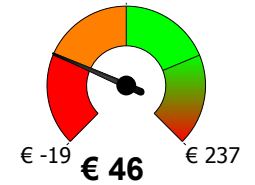
Loon delen verhouding deze week



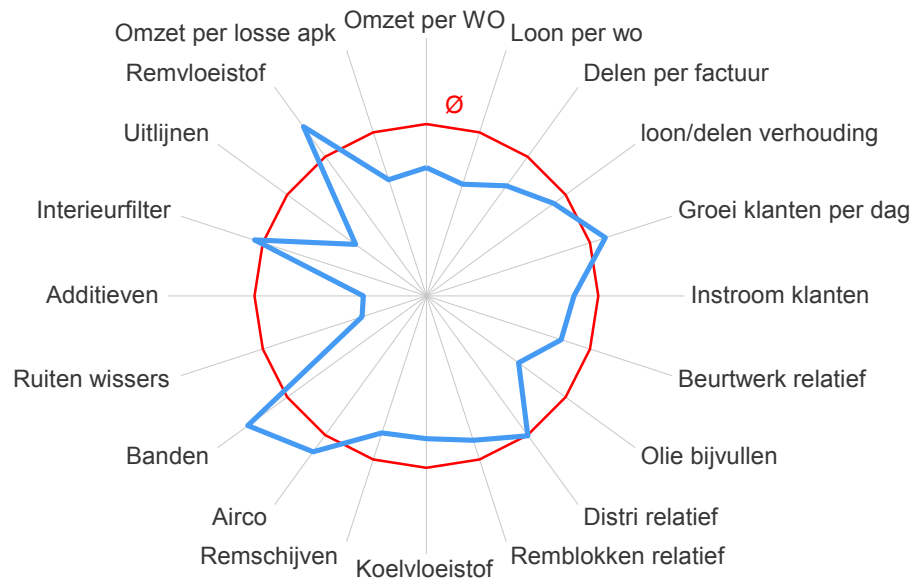
Loon per wo YTD 2016



Loon per wo deze week



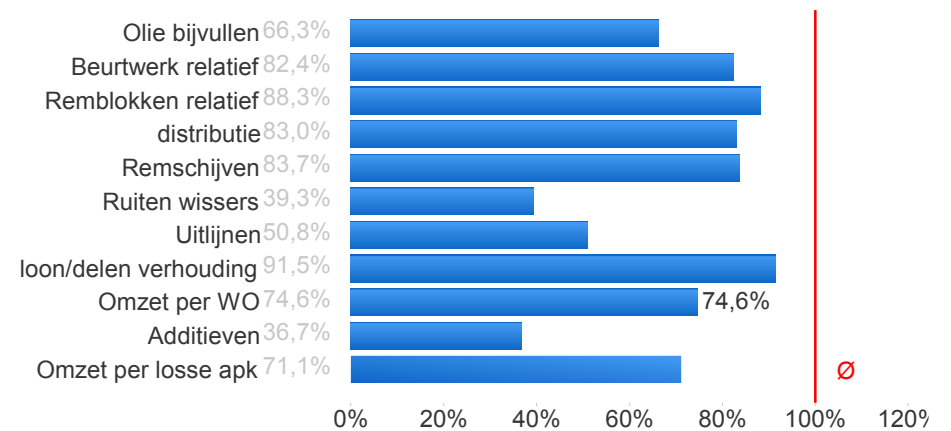
Relatieve prestatie laatste 4 weken



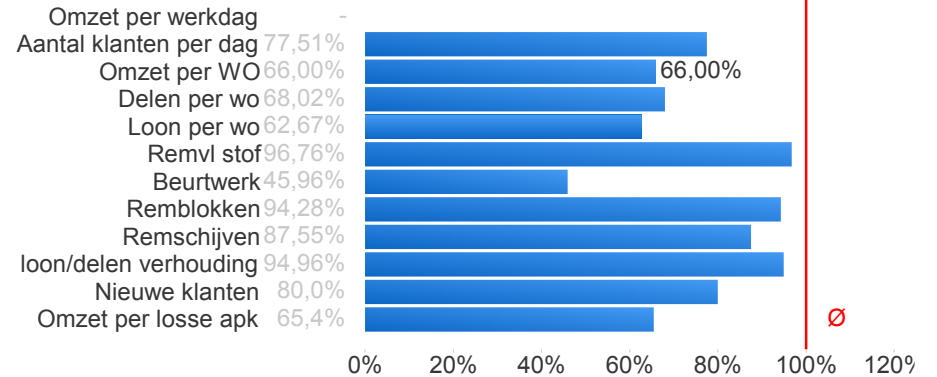
Artikelgroep	Verskil met landelijk
Banden	€ 848
Kleinmateriaal / Milieuheffing	€ 378
Schokbrekers	€ 641
Uitlaten	€ 367
Wielremcilinders	€ 107
Lampen	€ 405
Pakkingen	€ 249
Koelvloeistof	€ 39
Distributie En Waterpompen	€ 70
Koppeling	€ 61

Artikelgroep	Verskil met landelijk
Loon	€ 8.117-
Overige Artikelen	€ 6.287-
Schade	€ 1.512-
Ruitenwissers	€ 352-
Remschijven	€ 286-
Stuurdelen	€ 283-
Olie En Smeermidd...	€ 262-
Accu	€ 251-
Brandstof Filters	€ 226-
Wiel Lagere	€ 198-

Potentieel laatste 4 weken

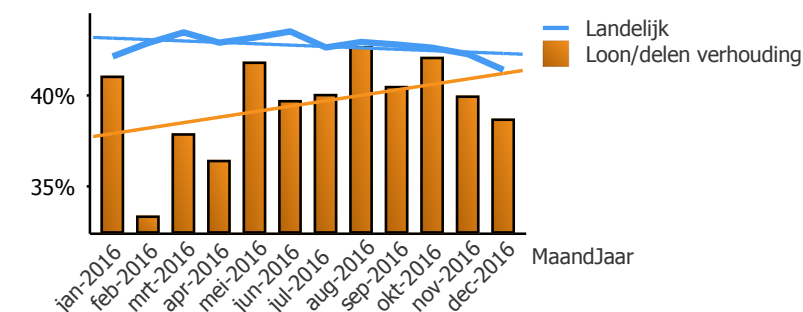


Aandachtspunten met een negatieve trend (deze week /laatste 4 weken)



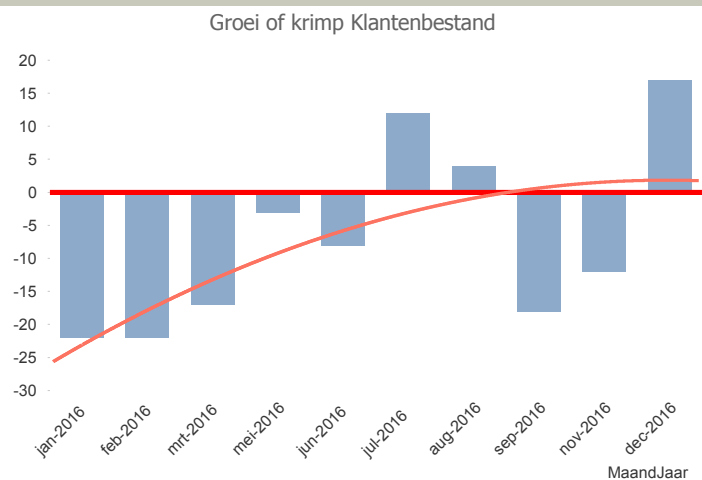
Omzet - Omzet per factuur - Aantal facturen							
Maand	Omzet YTD 2016	Vershil	Vershil	Factuur 2016	Vershil	Facturen / dag 2016	Vershil
jan	€ 57,148	€ 9,078	24,8%	199,82	29,3%	14.3	-3,4%
feb	€ 45,515	€ 7,878	15,2%	246,03	54,3%	8.8	-25,3%
mrt	€ 55,507	€ 3,797-	-6,4%	229,37	4,0%	11.0	-10,0%
apr	€ 52,964	€ 1,651	3,2%	196,16	2,1%	13.5	1,1%
mei	€ 43,966	€ 7,503-	-18,8%	158,15	-22,0%	13.9	4,0%
jun	€ 53,371	€ 4,378-	-7,6%	218,73	-3,8%	11.1	-3,9%
jul	€ 50,324	€ 7,036	27,3%	244,29	19,1%	9.8	6,9%
aug	€ 26,397	€ 2,016-	-15,2%	155,28	-1,1%	7.4	-14,2%
sep	€ 44,107	€ 13,348-	-23,2%	189,30	-13,7%	10.6	-11,1%
okt	€ 50,852	€ 7,113	21,8%	234,34	28,0%	10.3	-4,9%
nov	€ 55,233	€ 3,050	1,0%	179,33	1,0%	14.0	0,0%
dec	€ 50,431	€ 2,556	10,4%	191,75	-4,7%	12.5	15,8%
	<b>€ 585,814</b>	<b>€ 7,320</b>	<b>1,3%</b>	<b>201,87</b>	<b>5,2%</b>	<b>11.4</b>	<b>-3,8%</b>

### Verhouding loon / onderdelen



Week	Loon	# facturen	Gefactureerde uren	% loon
48	€ 403	5	6	63,2%
49	€ 4.358	60	68	38,2%
50	€ 4.092	73	63	37,6%
51	€ 6.814	74	106	37,1%
52	€ 1.785	39	28	35,8%

### In en uitstroom van klanten



### Planning en achterstanden

Jaar-Week	Openstaande WO
2016 - 46	1
2016 - 47	2
2016 - 51	2
2016 - 52	3
2017 - 01	2
2017 - 03	13
2017 - 04	2
<b>Total</b>	<b>25</b>

### Samenvatting en kerncijfers deze week

# facturen	39
Dagen	4
Omzet	€ 4.981
Omzet per WO	€ 128
Omzet per dag	1.245
# beurten	3
beurten in %	7,7%
# beurten (waarvan klein)	0,0%
Gemiddelde omzet tijdens beurten	€ 343,69
# olie& smeer (L)	14
# liters olie / wo	0,4
Olie bijvullen	3,0
Olie bijvullen % tot	7,7%
#APK	9
#APK	23,1%
Huidig klantenbestand	58
Instroom klanten	10
Uitstroom (vorig jaar)	9
Bruto marge totaal	63,92%
Marge onderdelen	43,77%
% losse APK	88,9%
Omzet per losse apk	€ 89

### Doelstelling omzet en marge

Omzet vorig jaar	€ 578.494
Opgegeven doel dit jaar	€ 650.000
Voorspelling omzet	€ 590.318
Marge totaal % VJ	61,2 % Totale marge en 37,5 % op onderdelen
Marge totaal % HJ	62,7 % Totale marge en 38,4 % op onderdelen