

## Weekoverzicht - Week 28 (RP06)

---

### Voorbeeld

|                              |             |
|------------------------------|-------------|
| WESP Klantnummer             | 101001      |
| Dit rapport is verstuurd op  | 22-jul-2022 |
| Laatst verwerkte data-upload | 16-jul-2022 |

#### **WESP Klantnummer 101001**

Dit is een uitgave van

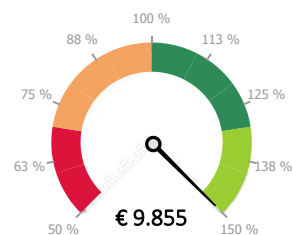
WESP BV  
Zuidwal 4-B  
5211 JK 's-Hertogenbosch

T: +31 (0)73 82 27 562  
E: [info@mywesp.com](mailto:info@mywesp.com)  
W: [www.mywesp.com](http://www.mywesp.com)  
2022

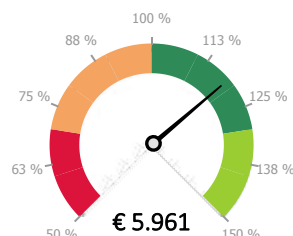
WESP BV Disclaimer

# Omzet t.o.v. budget

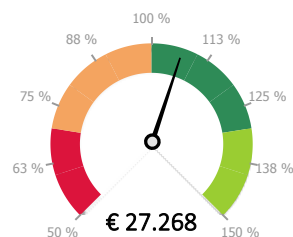
Week 28: 11-7-2022 - 17-7-2022 (5 werkdagen)



Maand jul: 1-7-2022 - 17-7-2022 (11 werkdagen)



Jaar 2022: 1-1-2022 - 17-7-2022 (136 werkdagen)

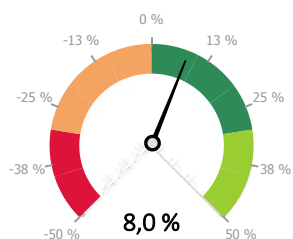


Uw opgegeven jaardoel is: € 750.000. Op basis van uw prestatie dit jaar tot nu, schatten wij in dat u aan het einde van het jaar de volgende omzet zult realiseren (prognose)

Prognose\*: € 800.670

Omzet vorig jaar: € 741.103

Score ten opzichte van vorig jaar: 8,0 %



\* Prognose berekend op basis van historisch landelijk ritme en uw prestatie dit jaar tot nu toe

# Kerncijfers YTD

Jaar: 2021 - 2022 (tot 17 jul)

## Omzet

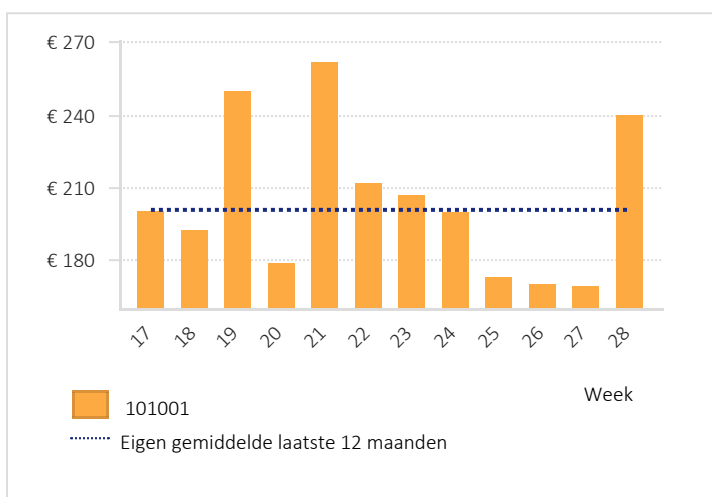
| Maand         | Omzet 2021       | Omzet 2022       | Vershil (%)  | Aantal facturen 2021 | Aantal facturen 2022 | Vershil (%)  | Omzet per factuur 2021 | Omzet per factuur 2022 | Vershil (%)  |
|---------------|------------------|------------------|--------------|----------------------|----------------------|--------------|------------------------|------------------------|--------------|
| jan           | € 52.031         | € 61.684         | 18,6 %       | 304                  | 280                  | -7,9 %       | € 171,15               | € 220,30               | 28,7 %       |
| feb           | € 56.870         | € 47.157         | -17,1 %      | 286                  | 269                  | -5,9 %       | € 198,85               | € 175,31               | -11,8 %      |
| mrt           | € 65.121         | € 77.043         | 18,3 %       | 340                  | 361                  | 6,2 %        | € 191,53               | € 213,42               | 11,4 %       |
| apr           | € 56.804         | € 64.378         | 13,3 %       | 282                  | 319                  | 13,1 %       | € 201,43               | € 201,81               | 0,2 %        |
| mei           | € 56.515         | € 76.188         | 34,8 %       | 296                  | 349                  | 17,9 %       | € 190,93               | € 218,30               | 14,3 %       |
| jun           | € 73.929         | € 65.910         | -10,9 %      | 350                  | 347                  | -0,9 %       | € 211,23               | € 189,94               | -10,1 %      |
| jul           | € 36.836         | € 38.518         | 4,6 %        | 175                  | 190                  | 8,6 %        | € 210,49               | € 202,73               | -3,7 %       |
| aug           |                  |                  |              |                      |                      |              |                        |                        |              |
| sep           |                  |                  |              |                      |                      |              |                        |                        |              |
| okt           |                  |                  |              |                      |                      |              |                        |                        |              |
| nov           |                  |                  |              |                      |                      |              |                        |                        |              |
| dec           |                  |                  |              |                      |                      |              |                        |                        |              |
| <b>Totaal</b> | <b>€ 398.106</b> | <b>€ 430.879</b> | <b>8,2 %</b> | <b>2.033</b>         | <b>2.115</b>         | <b>4,0 %</b> | <b>€ 195,82</b>        | <b>€ 203,73</b>        | <b>4,0 %</b> |

## Omzet per dag

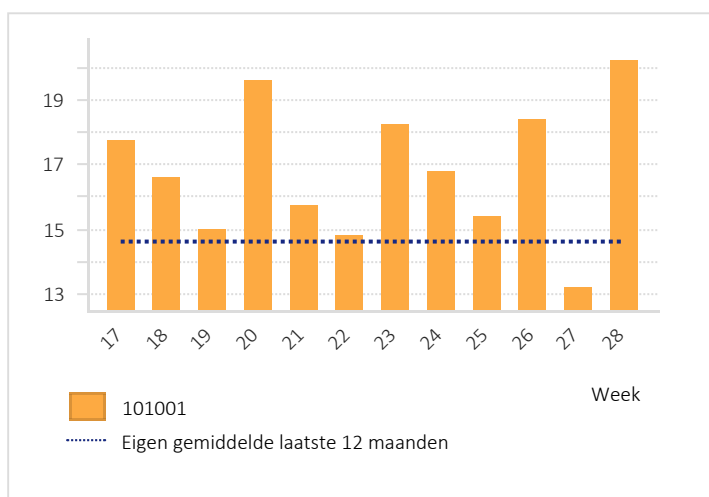
| Maand         | Omzet per dag 2021 | Omzet per dag 2022 | Vershil (%)  | Vershil (%) landelijk | Aantal facturen per dag 2021 | Aantal facturen per dag 2022 | Vershil (%)  | werkdagen 2021 | werkdagen 2022 |
|---------------|--------------------|--------------------|--------------|-----------------------|------------------------------|------------------------------|--------------|----------------|----------------|
| jan           | € 2.602            | € 2.937            | 12,9 %       | 4,2 %                 | 15,2                         | 13,3                         | -12,3 %      | 20             | 21             |
| feb           | € 2.844            | € 2.358            | -17,1 %      | 6,4 %                 | 14,3                         | 13,5                         | -5,9 %       | 20             | 20             |
| mrt           | € 2.831            | € 3.350            | 18,3 %       | 8,2 %                 | 14,8                         | 15,7                         | 6,2 %        | 23             | 23             |
| apr           | € 2.840            | € 3.388            | 19,3 %       | 11,2 %                | 14,1                         | 16,8                         | 19,1 %       | 20             | 19             |
| mei           | € 2.974            | € 3.628            | 22,0 %       | 6,0 %                 | 15,6                         | 16,6                         | 6,7 %        | 19             | 21             |
| jun           | € 3.360            | € 3.139            | -6,6 %       | 7,2 %                 | 15,9                         | 16,5                         | 3,9 %        | 22             | 21             |
| jul           | € 3.070            | € 3.502            | 14,1 %       | 10,6 %                | 14,6                         | 17,3                         | 18,4 %       | 12             | 11             |
| aug           |                    |                    |              |                       |                              |                              |              |                |                |
| sep           |                    |                    |              |                       |                              |                              |              |                |                |
| okt           |                    |                    |              |                       |                              |                              |              |                |                |
| nov           |                    |                    |              |                       |                              |                              |              |                |                |
| dec           |                    |                    |              |                       |                              |                              |              |                |                |
| <b>Totaal</b> | <b>€ 2.927</b>     | <b>€ 3.168</b>     | <b>8,2 %</b> | <b>7,4 %</b>          | <b>14,9</b>                  | <b>15,6</b>                  | <b>4,0 %</b> | <b>136</b>     | <b>136</b>     |

## Laatste 12 weken

### Omzet per factuur



### Aantal facturen per dag



# Omzet per factuur

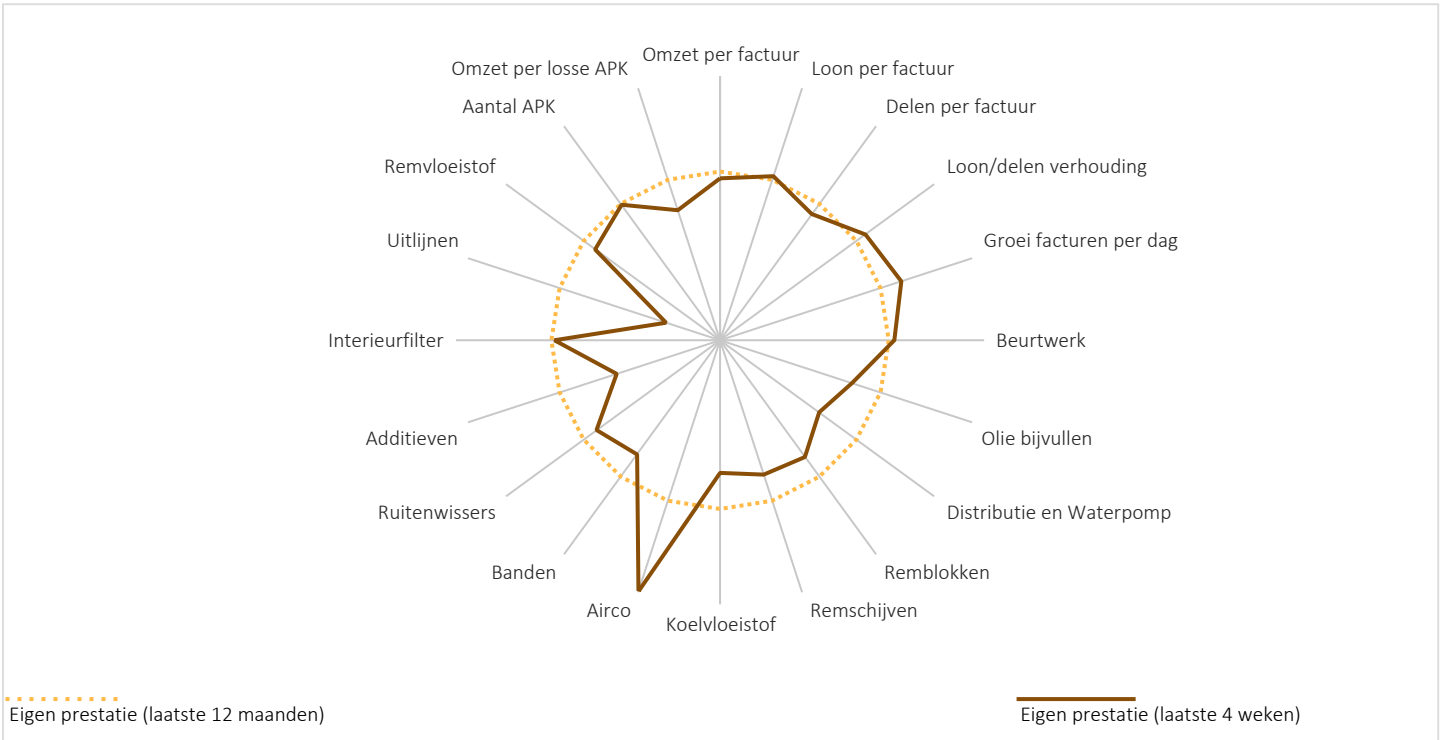
YTD: Jaar 2021 - 2022 (tot 16 jul)

Laatste 4 weken

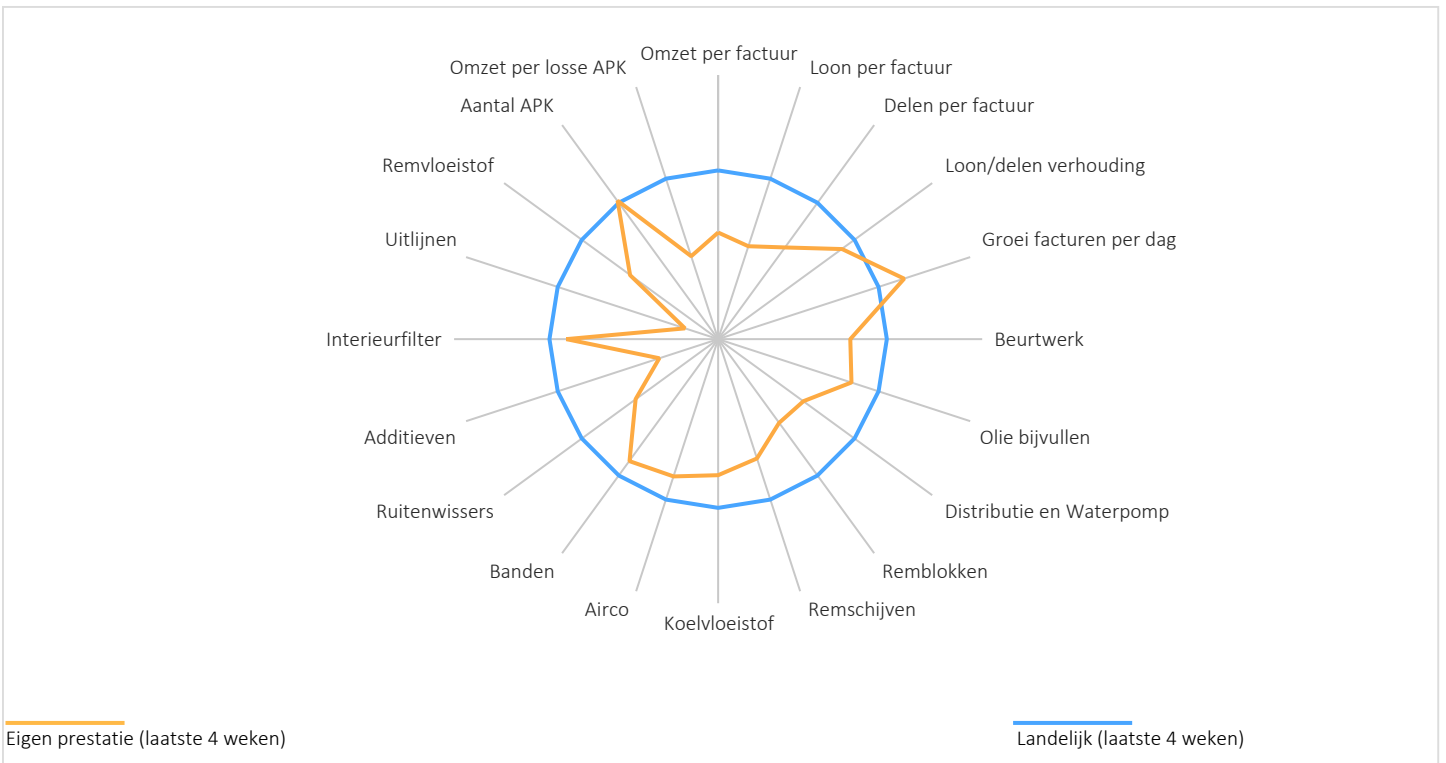
| Artikelgroep                   | Omzet per factuur 2021 | Omzet per factuur 2022 | Vershil (%)  | Omzet per factuur landelijk 2022 | Vershil (%) landelijk | Omzet per factuur 2022 | Omzet per factuur landelijk 2022 | Vershil (%) landelijk |
|--------------------------------|------------------------|------------------------|--------------|----------------------------------|-----------------------|------------------------|----------------------------------|-----------------------|
| Loon                           | € 72,87                | € 75,65                | 3,8 %        | € 134,35                         | -43,7 %               | € 73,63                | € 142,73                         | -48,4 %               |
| Banden                         | € 22,67                | € 25,81                | 13,8 %       | € 28,99                          | -11,0 %               | € 24,01                | € 29,10                          | -17,5 %               |
| Overige Artikelen              | € 27,31                | € 25,70                | -5,9 %       | € 46,64                          | -44,9 %               | € 22,44                | € 50,86                          | -55,9 %               |
| Olie En Smeermiddelen          | € 15,93                | € 16,40                | 2,9 %        | € 20,81                          | -21,2 %               | € 18,14                | € 22,39                          | -19,0 %               |
| Remschijven                    | € 4,03                 | € 6,21                 | 54,0 %       | € 6,83                           | -9,1 %                | € 4,59                 | € 7,67                           | -40,2 %               |
| Kleinmateriaal / Milieuheffing | € 4,74                 | € 5,33                 | 12,3 %       | € 4,66                           | 14,3 %                | € 5,05                 | € 4,87                           | 3,6 %                 |
| Interieurfilters               | € 3,91                 | € 4,26                 | 9,0 %        | € 4,97                           | -14,4 %               | € 4,48                 | € 5,34                           | -16,1 %               |
| Remblokken                     | € 3,06                 | € 3,99                 | 30,5 %       | € 6,45                           | -38,2 %               | € 2,88                 | € 7,18                           | -59,8 %               |
| Bougies                        | € 2,40                 | € 3,73                 | 55,8 %       | € 3,82                           | -2,2 %                | € 3,39                 | € 4,09                           | -17,1 %               |
| Uitlaten                       | € 3,06                 | € 3,18                 | 4,0 %        | € 3,11                           | 2,4 %                 | € 3,29                 | € 3,29                           | 0,1 %                 |
| Accu                           | € 3,99                 | € 2,89                 | -27,7 %      | € 4,75                           | -39,2 %               | € 1,62                 | € 4,05                           | -59,9 %               |
| Oliefilters                    | € 2,66                 | € 2,75                 | 3,5 %        | € 3,80                           | -27,7 %               | € 3,04                 | € 4,05                           | -25,1 %               |
| Distributie En Waterpompen     | € 2,62                 | € 2,67                 | 1,8 %        | € 3,07                           | -13,1 %               | € 1,49                 | € 3,33                           | -55,1 %               |
| Koppeling                      | € 1,38                 | € 2,36                 | 71,2 %       | € 1,99                           | 19,0 %                | € 0,28                 | € 2,27                           | -87,5 %               |
| Stuurdelen                     | € 2,10                 | € 2,30                 | 9,7 %        | € 2,50                           | -8,1 %                | € 2,19                 | € 2,69                           | -18,7 %               |
| Ruitenwissers                  | € 2,19                 | € 2,23                 | 1,6 %        | € 3,98                           | -44,1 %               | € 2,06                 | € 3,63                           | -43,3 %               |
| Lampen                         | € 2,01                 | € 2,10                 | 4,7 %        | € 2,92                           | -28,1 %               | € 1,70                 | € 2,82                           | -39,6 %               |
| Luchtfilter                    | € 1,34                 | € 1,99                 | 48,2 %       | € 2,08                           | -4,5 %                | € 2,07                 | € 2,23                           | -7,2 %                |
| Schade                         | € 2,54                 | € 1,88                 | -26,2 %      | € 5,16                           | -63,6 %               | € 4,90                 | € 5,42                           | -9,7 %                |
| Additieven                     | € 1,49                 | € 1,47                 | -1,3 %       | € 2,83                           | -47,8 %               | € 0,80                 | € 3,10                           | -74,2 %               |
| Kabels En Slangen              | € 1,12                 | € 1,37                 | 23,2 %       | € 1,79                           | -23,4 %               | € 2,06                 | € 1,93                           | 6,9 %                 |
| Brandstof Filters              | € 1,01                 | € 1,21                 | 20,6 %       | € 1,34                           | -9,3 %                | € 1,63                 | € 1,42                           | 14,8 %                |
| Startmotor En Dynamo           | € 2,28                 | € 1,18                 | -48,0 %      | € 1,30                           | -8,6 %                | € 1,69                 | € 1,18                           | 43,0 %                |
| Poly V-Riem                    | € 0,72                 | € 1,12                 | 56,6 %       | € 1,23                           | -8,6 %                | € 0,59                 | € 1,36                           | -56,6 %               |
| Wiel Lagere                    | € 1,20                 | € 1,05                 | -12,3 %      | € 1,09                           | -3,4 %                | € 0,91                 | € 1,17                           | -22,2 %               |
| Sensoren                       | € 1,46                 | € 0,92                 | -36,8 %      | € 2,01                           | -54,0 %               | € 0,15                 | € 2,17                           | -93,0 %               |
| Koelvloeistof                  | € 1,08                 | € 0,86                 | -20,8 %      | € 0,94                           | -8,5 %                | € 0,67                 | € 0,99                           | -31,8 %               |
| Ruitensproeier Vloeistof       | € 0,72                 | € 0,69                 | -5,1 %       | € 0,61                           | 12,0 %                | € 0,66                 | € 0,65                           | 2,2 %                 |
| Pakkingen                      | € 0,43                 | € 0,53                 | 22,8 %       | € 0,67                           | -20,7 %               | € 0,42                 | € 0,65                           | -34,7 %               |
| Schakelaars                    | € 0,46                 | € 0,46                 | 0,3 %        | € 0,49                           | -6,5 %                | € 0,06                 | € 0,46                           | -87,1 %               |
| Schokbrekers                   | € 0,93                 | € 0,42                 | -55,1 %      | € 1,13                           | -63,0 %               |                        |                                  |                       |
| Veren                          | € 0,80                 | € 0,41                 | -48,7 %      | € 1,35                           | -69,6 %               | € 0,30                 | € 1,16                           | -74,2 %               |
| Vervangend Vervoer             | € 0,85                 | € 0,32                 | -62,3 %      | € 1,90                           | -83,1 %               | € 0,24                 | € 2,21                           | -89,2 %               |
| Trekhaak                       | € 0,22                 | € 0,15                 | -28,9 %      | € 2,94                           | -94,8 %               | € 0,00                 | € 3,21                           | -100,0 %              |
| Wielremcilinders               | € 0,18                 | € 0,06                 | -66,0 %      | € 0,17                           | -64,6 %               |                        |                                  |                       |
| Klemmen                        | € 0,05                 | € 0,06                 | 24,0 %       | € 0,13                           | -55,7 %               | € 0,06                 | € 0,15                           | -62,2 %               |
| Ruitvervanging / Ruitreparatie | € 0,04                 | € 0,02                 | -53,3 %      | € 0,72                           | -97,4 %               |                        |                                  |                       |
| Lpg                            |                        |                        |              |                                  |                       |                        |                                  |                       |
| <b>Totaal</b>                  | <b>€ 195,82</b>        | <b>€ 203,73</b>        | <b>4,0 %</b> | <b>€ 313,50</b>                  | <b>-35,0 %</b>        | <b>€ 191,50</b>        | <b>€ 329,81</b>                  | <b>-41,9 %</b>        |

# Prestatie

## Laatste 4 weken tov eigen prestatie laatste 12 maanden



## Laatste 4 weken tov landelijk



# Marge

Week: 28

## Marge per artikelgroep

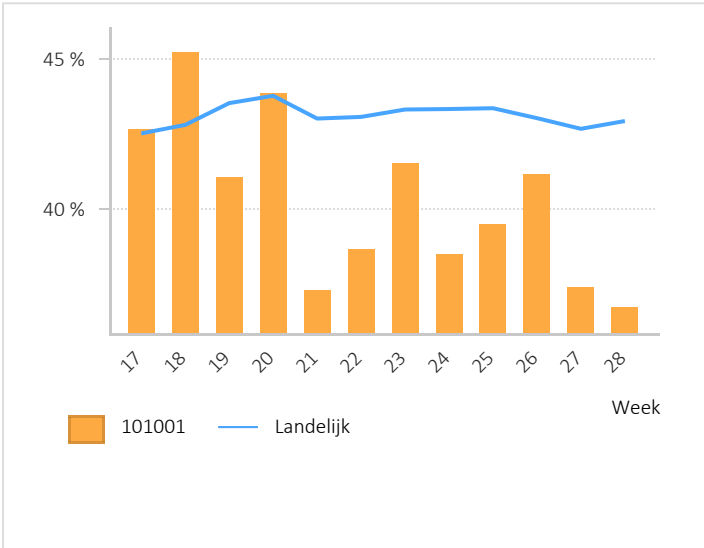
| Artikelgroep                   | Omzet totaal    | Omzet onderdelen | Inkoopwaarde   | Netto marge onderdelen (€) | Netto marge onderdelen (%) | Bruto marge totaal (€) | Bruto marge totaal (%) |
|--------------------------------|-----------------|------------------|----------------|----------------------------|----------------------------|------------------------|------------------------|
| Loon                           | € 8.884         | € 0              | € 0            | € 0                        |                            | € 8.884                | 100,0 %                |
| Overige Artikelen              | € 3.272         | € 3.272          | € 2.083        | € 1.189                    | 36,3 %                     | € 1.189                | 36,3 %                 |
| Banden                         | € 2.628         | € 2.628          | € 1.881        | € 747                      | 28,4 %                     | € 747                  | 28,4 %                 |
| Olie En Smeermiddelen          | € 1.871         | € 1.871          | € 395          | € 1.476                    | 78,9 %                     | € 1.476                | 78,9 %                 |
| Schade                         | € 1.517         | € 1.517          | € 200          | € 1.317                    | 86,8 %                     | € 1.317                | 86,8 %                 |
| Kleinmateriaal / Milieuheffing | € 634           | € 634            | € 33           | € 601                      | 94,8 %                     | € 601                  | 94,8 %                 |
| Interieurfilters               | € 482           | € 482            | € 225          | € 257                      | 53,3 %                     | € 257                  | 53,3 %                 |
| Remschijven                    | € 458           | € 458            | € 221          | € 236                      | 51,6 %                     | € 236                  | 51,6 %                 |
| Bougies                        | € 444           | € 444            | € 231          | € 213                      | 48,0 %                     | € 213                  | 48,0 %                 |
| Uitlaten                       | € 438           | € 438            | € 255          | € 183                      | 41,8 %                     | € 183                  | 41,8 %                 |
| Stuurdelen                     | € 420           | € 420            | € 260          | € 160                      | 38,2 %                     | € 160                  | 38,2 %                 |
| Startmotor En Dynamo           | € 394           | € 394            | € 235          | € 159                      | 40,4 %                     | € 159                  | 40,4 %                 |
| Remblokken                     | € 394           | € 394            | € 232          | € 162                      | 41,2 %                     | € 162                  | 41,2 %                 |
| Oliefilters                    | € 322           | € 322            | € 153          | € 169                      | 52,5 %                     | € 169                  | 52,5 %                 |
| Distributie En Waterpompen     | € 278           | € 278            | € 196          | € 82                       | 29,4 %                     | € 82                   | 29,4 %                 |
| Kabels En Slangen              | € 271           | € 271            | € 197          | € 74                       | 27,2 %                     | € 74                   | 27,2 %                 |
| Ruitenwissers                  | € 270           | € 270            | € 149          | € 121                      | 44,9 %                     | € 121                  | 44,9 %                 |
| Lampen                         | € 228           | € 228            | € 129          | € 99                       | 43,4 %                     | € 99                   | 43,4 %                 |
| Luchtfilter                    | € 215           | € 215            | € 107          | € 109                      | 50,4 %                     | € 109                  | 50,4 %                 |
| Pakkingen                      | € 126           | € 126            | € 88           | € 38                       | 30,1 %                     | € 38                   | 30,1 %                 |
| Additieven                     | € 103           | € 103            | € 88           | € 16                       | 15,1 %                     | € 16                   | 15,1 %                 |
| Koelvloeistof                  | € 98            | € 98             | € 18           | € 80                       | 82,0 %                     | € 80                   | 82,0 %                 |
| Koppeling                      | € 95            | € 95             | € 71           | € 24                       | 25,0 %                     | € 24                   | 25,0 %                 |
| Brandstof Filters              | € 90            | € 90             | € 42           | € 48                       | 53,1 %                     | € 48                   | 53,1 %                 |
| Poly V-Riem                    | € 84            | € 84             | € 50           | € 34                       | 40,2 %                     | € 34                   | 40,2 %                 |
| Ruitensproeier Vloeistof       | € 62            | € 62             | € 11           | € 51                       | 81,8 %                     | € 51                   | 81,8 %                 |
| Vervangend Vervoer             | € 50            | € 50             | € 60           | € -9                       | -18,0 %                    | € -9                   | -18,0 %                |
| Sensoren                       | € 44            | € 44             | € 35           | € 9                        | 20,0 %                     | € 9                    | 20,0 %                 |
| Wiel Lagere                    | € 36            | € 36             | € 20           | € 16                       | 45,0 %                     | € 16                   | 45,0 %                 |
| Klemmen                        | € 17            | € 17             | € 11           | € 5                        | 32,0 %                     | € 5                    | 32,0 %                 |
| <b>Totaal</b>                  | <b>€ 24.224</b> | <b>€ 15.340</b>  | <b>€ 7.676</b> | <b>€ 7.664</b>             | <b>50,0 %</b>              | <b>€ 16.548</b>        | <b>68,3 %</b>          |

\* Indien u uw inkooprijzen niet, of niet goed invoert, wijken de marge af

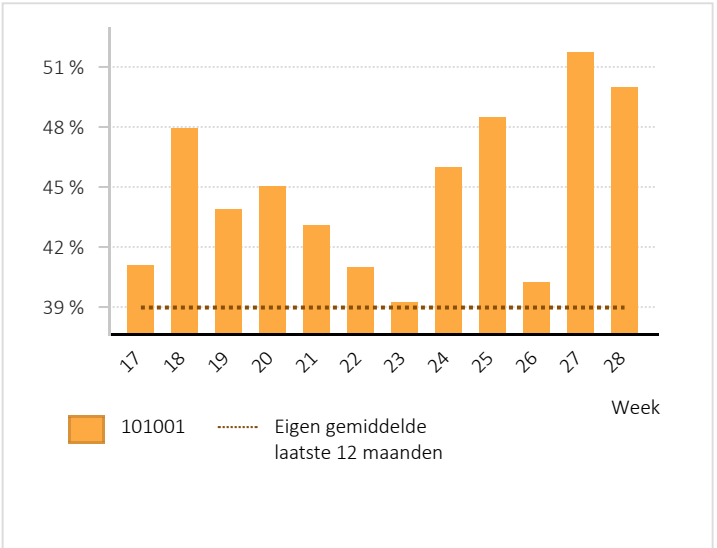
# Marge

Laatste 12 weken

## Loon/delen verhouding



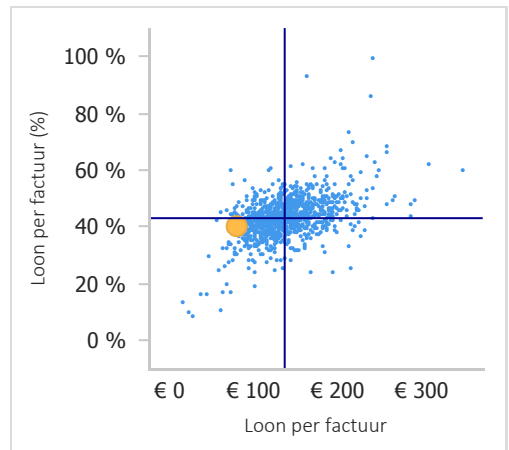
## Netto marge onderdelen



## Zijn uw inkooprijzen in het systeem gevuld?

| Week    | Hoeveel % van uw artikelen hebben een inkooprijzen? | Hoeveel artikelen hebben geen inkooprijzen? | Netto marge onderdelen | Marge totaal % |
|---------|---|---|------------------------|----------------|
| 2022-17 | 94,5 %  | 4   | 41,1 %                 | 66,2 %         |
| 2022-18 | 96,2 %  | 3   | 47,9 %                 | 71,5 %         |
| 2022-19 | 96,9 %  | 2   | 43,8 %                 | 66,9 %         |
| 2022-20 | 95,4 %  | 3   | 45,0 %                 | 69,1 %         |
| 2022-21 | 93,5 %  | 6   | 43,0 %                 | 64,3 %         |
| 2022-22 | 95,0 %  | 3   | 41,0 %                 | 63,8 %         |
| 2022-23 | 95,5 %  | 3   | 39,2 %                 | 64,4 %         |
| 2022-24 | 95,0 %  | 4   | 46,0 %                 | 66,7 %         |
| 2022-25 | 92,7 %  | 4   | 48,5 %                 | 68,8 %         |
| 2022-26 | 96,2 %  | 2   | 40,2 %                 | 64,8 %         |
| 2022-27 | 95,7 %  | 2   | 51,7 %                 | 69,7 %         |
| 2022-28 | 95,5 %  | 4   | 50,0 %                 | 68,3 %         |

## Loon per factuur tov landelijk

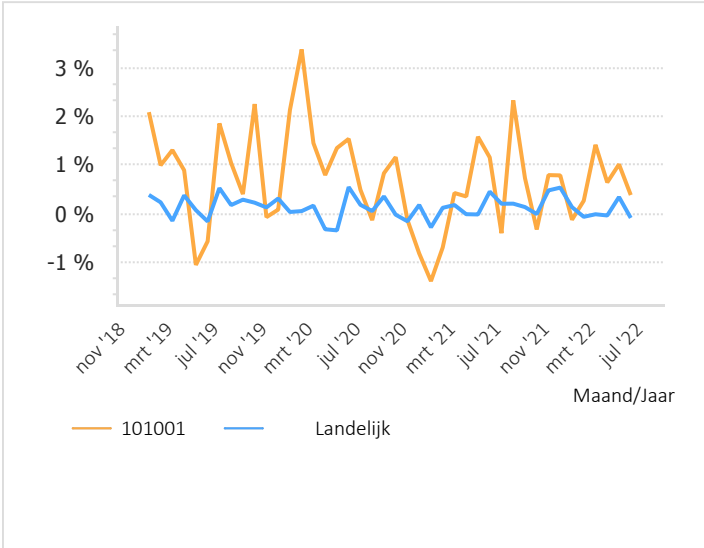


## Loonomzet per week

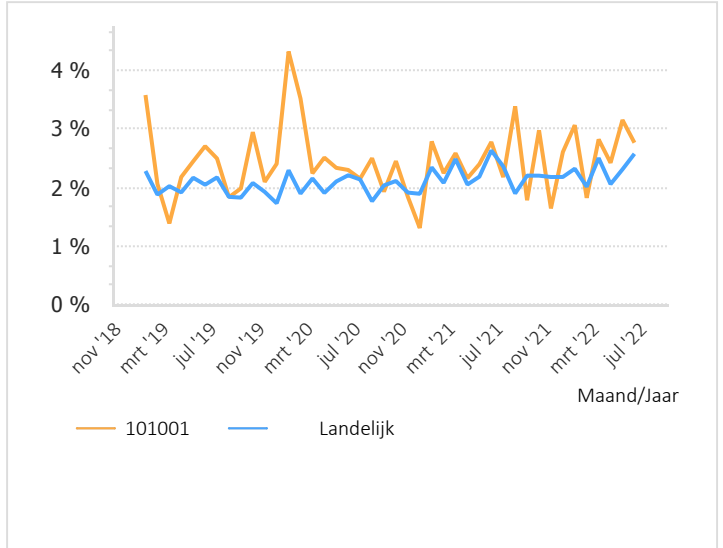
| Week          | Loon            | Aantal facturen | Loon per factuur | Opgegeven uurtarief | Uur/Factuur | Gefactureerde uren | Loon per factuur (%) |
|---------------|-----------------|-----------------|------------------|---------------------|-------------|--------------------|----------------------|
| 2022-17       | € 6.062         | 71              | € 85,39          | € 64,50             | 1,32        | 94                 | 42,6 %               |
| 2022-18       | € 7.209         | 83              | € 86,86          | € 64,50             | 1,35        | 112                | 45,2 %               |
| 2022-19       | € 7.697         | 75              | € 102,62         | € 64,50             | 1,59        | 119                | 41,0 %               |
| 2022-20       | € 7.674         | 98              | € 78,31          | € 64,50             | 1,21        | 119                | 43,8 %               |
| 2022-21       | € 6.145         | 63              | € 97,54          | € 64,50             | 1,51        | 95                 | 37,2 %               |
| 2022-22       | € 6.059         | 74              | € 81,87          | € 64,50             | 1,27        | 94                 | 38,6 %               |
| 2022-23       | € 6.260         | 73              | € 85,75          | € 64,50             | 1,33        | 97                 | 41,5 %               |
| 2022-24       | € 6.456         | 84              | € 76,86          | € 64,50             | 1,19        | 100                | 38,4 %               |
| 2022-25       | € 5.245         | 77              | € 68,12          | € 64,50             | 1,06        | 81                 | 39,5 %               |
| 2022-26       | € 6.436         | 92              | € 69,96          | € 64,50             | 1,08        | 100                | 41,1 %               |
| 2022-27       | € 4.173         | 66              | € 63,23          | € 64,50             | 0,98        | 65                 | 37,3 %               |
| 2022-28       | € 8.884         | 101             | € 87,96          | € 64,50             | 1,36        | 138                | 36,7 %               |
| <b>Totaal</b> | <b>€ 78.300</b> | <b>957</b>      | <b>€ 81,82</b>   | <b>€ 64,50</b>      | <b>1,27</b> | <b>1.214</b>       | <b>40,3 %</b>        |

# Klantontwikkeling

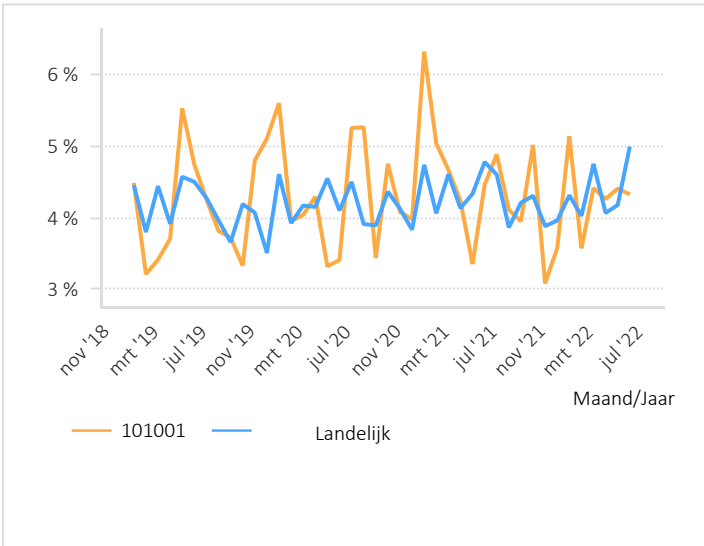
## Klantontwikkeling



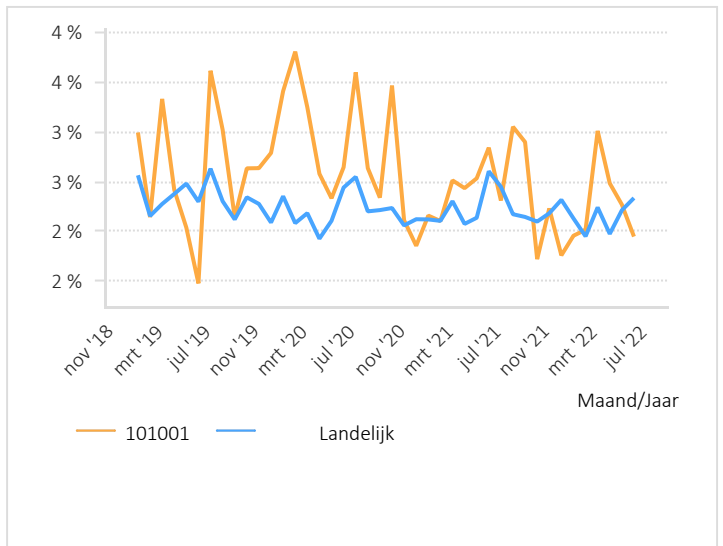
## Herintreders



## Uitstromers



## Nieuwe klanten



## Nieuwe klanten per postcodegebied YTD

| Postcode          | Nieuwe klanten | Herintreders | Instromers | Uitstromers | Verschil  | Omzet ontwikkeling dit jaar |
|-------------------|----------------|--------------|------------|-------------|-----------|-----------------------------|
| 5262              | 43             | 94           | 137        | 133         | 4         | € 8.679                     |
| n.b.              | 29             | 4            | 33         | 26          | 7         | € -142                      |
| 5261              | 29             | 54           | 83         | 68          | 15        | € 23.985                    |
| 5263              | 19             | 30           | 49         | 50          | -1        | € -5.026                    |
| 5271              | 16             | 15           | 31         | 18          | 13        | € 4.845                     |
| 5246              | 6              | 1            | 7          | 2           | 5         | € 2.114                     |
| 5223              | 4              | 1            | 5          | 4           | 1         | € 2.097                     |
| 5212              | 4              | 1            | 5          | 3           | 2         | € 2.098                     |
| 5215              | 4              | 2            | 6          | 1           | 5         | € 3.108                     |
| 5216              | 4              | 1            | 5          | 8           | -3        | € -1.027                    |
| Overige postcodes | 56             | 48           | 104        | 96          | 8         | € 8.056                     |
| <b>Totaal</b>     | <b>214</b>     | <b>251</b>   | <b>465</b> | <b>409</b>  | <b>56</b> | <b>€ 48.787</b>             |

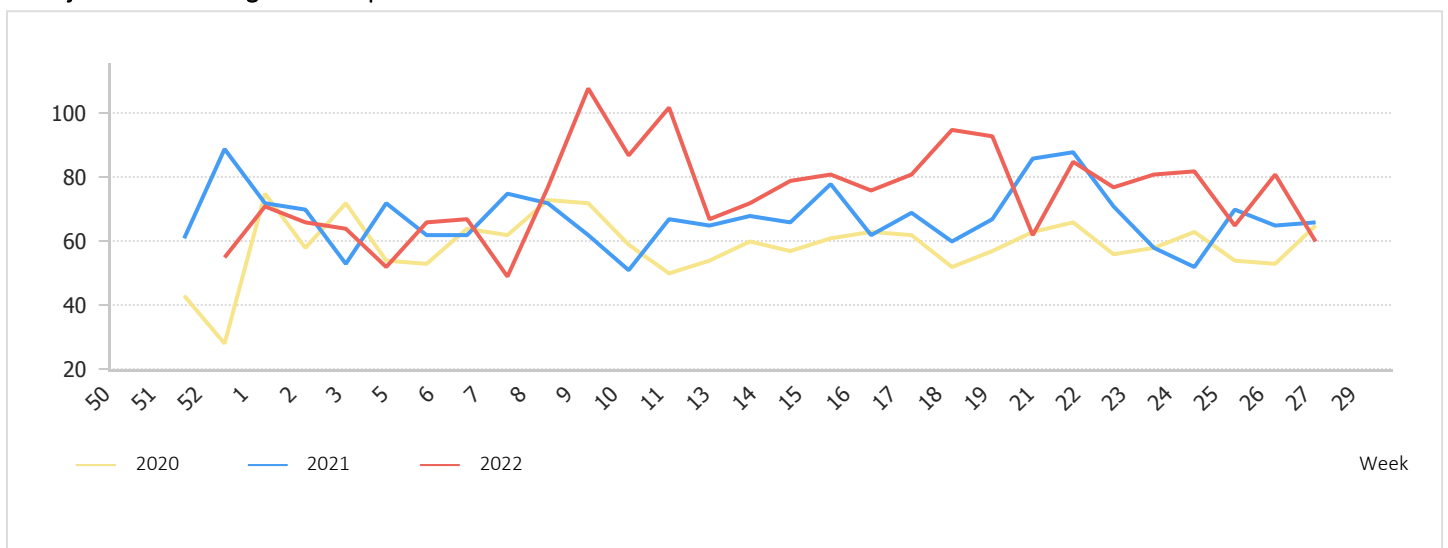


# Afspraken

## Afspraken per maand (meerdere jaren)

| Maand         | Jaar | 2020         | 2021         | 2022         |
|---------------|------|--------------|--------------|--------------|
| jan           |      | 280          | 285          | 264          |
| feb           |      | 259          | 271          | 241          |
| mrt           |      | 257          | 295          | 407          |
| apr           |      | 264          | 293          | 327          |
| mei           |      | 255          | 305          | 375          |
| jun           |      | 253          | 299          | 329          |
| jul           |      | 249          | 278          | 187          |
| aug           |      | 276          | 299          | 0            |
| sep           |      | 233          | 285          | 0            |
| okt           |      | 270          | 286          | 0            |
| nov           |      | 255          | 333          | 0            |
| dec           |      | 254          | 326          | 0            |
| <b>Totaal</b> |      | <b>3.105</b> | <b>3.555</b> | <b>2.130</b> |

## Meerjarenontwikkeling aantal afspraken



## Openstaande werkorders

