

PDF Uhr Berichterstattung A4 YTD - Woche (RP25)

Example

WESP Kundennummer	101001
Dieser Bericht wurde verschickt	22.Jul.2022
Letzter Daten-Upload	16.Jul.2022

WESP Kundennummer 101001

Dies ist eine Veröffentlichung von

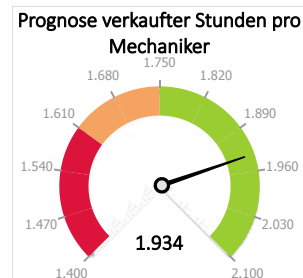
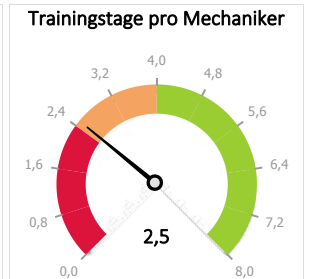
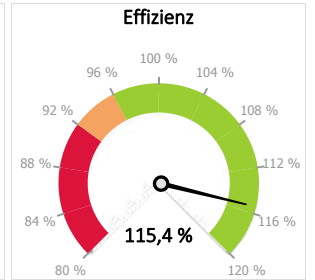
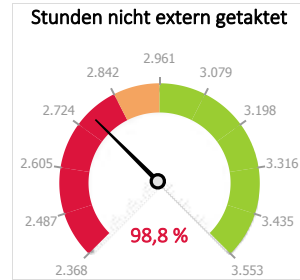
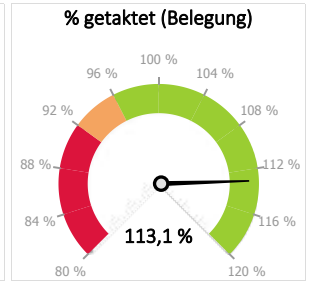
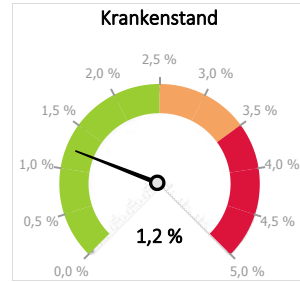
WESP BV
Zuidwal 4-B
5211 JK 's-Hertogenbosch

T: +31 (0)73 82 27 562
E: info@mywesp.com
W: www.mywesp.com
2022

WESP BV Disclaimer

Kapazität

Zeitraum	YTD	3 Mon.	Woche
1) Verfügbares Brutto (brutto Stunden)	3.330	1.590	131
2) Überstunden gesamt	0	0	0
3) Krankheit	41	1	0
4) Kurs	32	28	0
5) Urlaub	297	161	2
6) Abwesenheit in Stunden (B) (3+4+5)	370	190	2
7) Netto verfügbar (1-3-4-5)	2.961	1.400	129
8) Netto-Verfügbarkeit (als Monteur)	2.796	1.325	124
9) Kunden Gestempelt diese Periode	2.762	1.228	127
10) Intern Gestempelt diese Periode	398	195	19
11) Gerechtfertigt durch den Technikers	3.161	1.423	146
12) Gestempelt ja / nein (Belegung)(11/7)	113,1 %	107,4 %	118,0 %
13) Belegung AA (Gestempelt an die Arbeitsaufträge) (12/8)	98,8 %	92,7 %	102,5 %
14) Verkaufte Stunden (laut Rechnungen)	3.089,6	1.400,1	150,5
15) Effizienz	115,4 %	117,0 %	108,2 %
16) Produktivität (9/8)	110,5 %	105,6 %	121,7 %
17) Lohnumsatz pro Mechaniker	159.998 €	78.300 €	8.884 €
18) Produktiver Stundenlohn (17/8)	57 €	59 €	72 €
19) Prognose Stunden pro Jahr	5.793	6.263	7.675
20) Angegebener Stundenlohn	65 €	65 €	65 €
21) Gesamtumsatz	430.879 €	194.835 €	24.224 €



Anzahl Mechaniker



3,0

Produktiver Stundenlohn



57 €

Umsatz pro Mechaniker (Prognose)



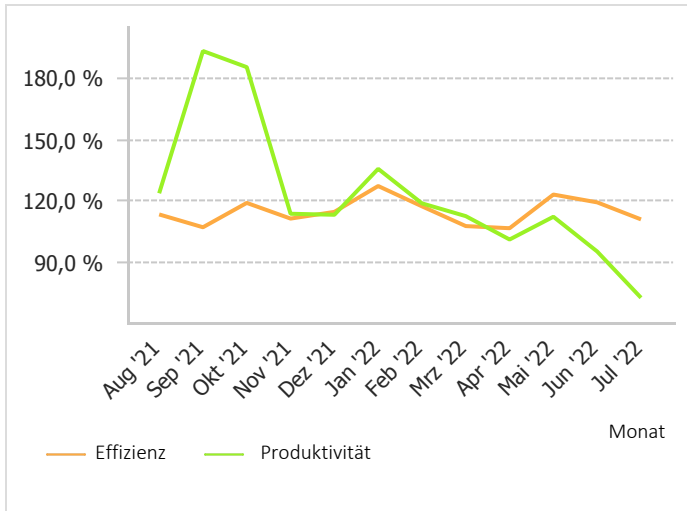
143.857 €

Kapazität

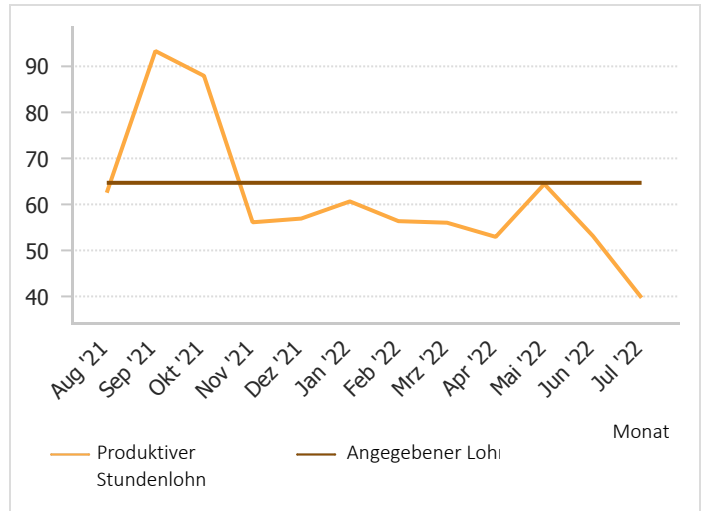
Mechaniker	Kundenauftrag gestempelt abgerechnete Aufträge	Verkaufte Stunden (laut Rechnungen)	Effizienz	Differenz	Lohn	Teile	Verhältnis Lohn / Teile
Dzzv Wpxarva	558:51	552:44	98,9 %	-06:06	29.374 €	44.545 €	39,7 %
Hzjw Vrsitrx	800:54	741:02	92,5 %	-59:51	42.937 €	64.320 €	40,0 %
Nprt srwxzwt	00:00	391:26		391:26	14.904 €	44.978 €	24,9 %
Pztapiw Vrakzzav	00:00	00:00		00:00	0 €	0 €	
Prxr Kzbo	205:33	173:50	84,6 %	-31:43	8.694 €	19.874 €	30,4 %
Rzbzv Ddarv	790:42	852:21	107,8 %	61:39	42.838 €	64.130 €	40,0 %
Szbpa Bzdarttz	321:04	378:09	117,8 %	57:05	21.250 €	32.912 €	39,2 %
Yzypa Nzcpwzc	00:40	00:00	0,0 %	-00:40	0 €	120 €	0,0 %
Grazbt	2677:46	3089:35	115,4 %	411:48	159.998 €	270.880 €	37,1 %

Zeiterfassung

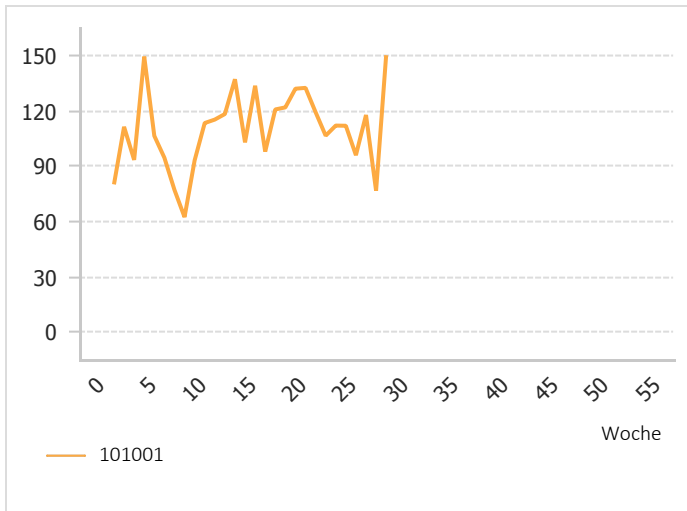
Wo sind meine (Gestempelt) Stunden?



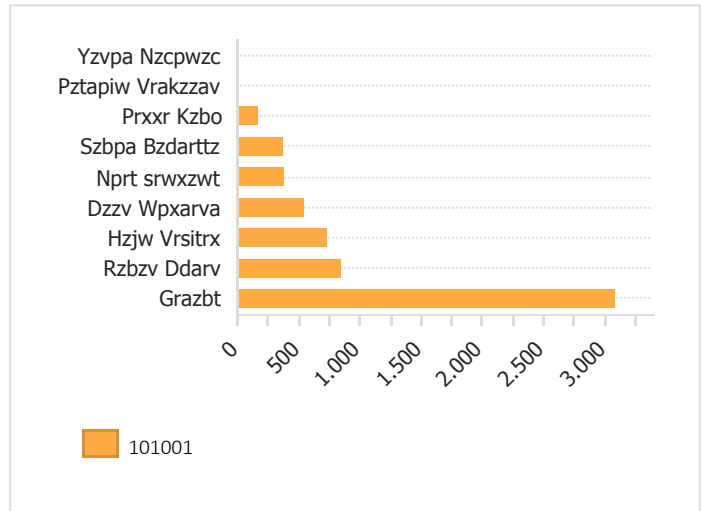
Angegebener Lohnsatz



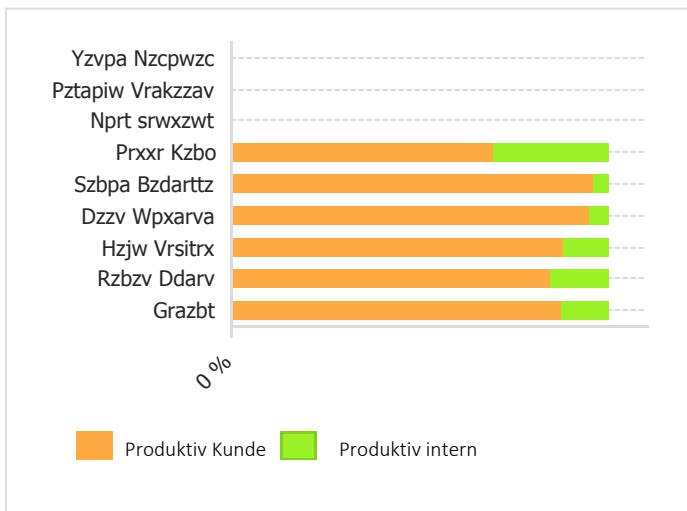
Verkaufte Stunden pro Woche (YTD)



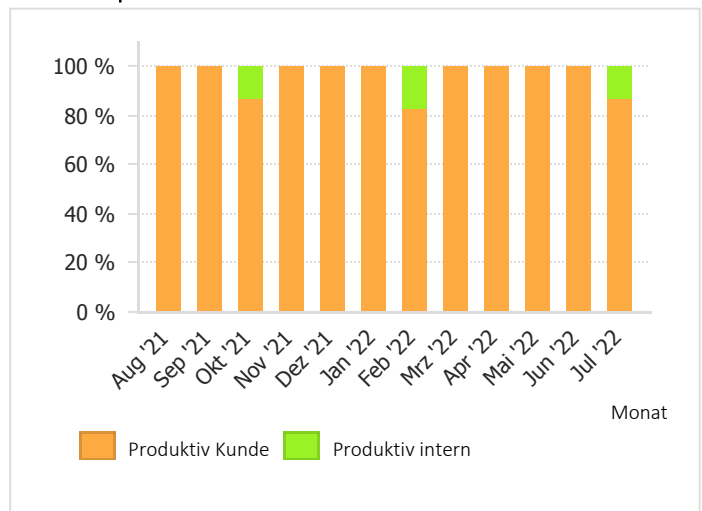
Verkaufte Stunden pro Techniker (YTD)



Interne Stunden und Kunde pro Techniker (YTD)



Interne Stunden und Kunden Stunden in den letzten 12 Monaten pro Monat



Gestempelt Stunden: Stunden-Kategorie Kunden vs Stundenart WESP

YTD

Stunden-Kategorie Kunden	Nicht productiv	Pause	Produktiv intern	Produktiv Kunde (Ausbildung)	Urlaub	Urlaub	Urlaub (Feiertag)	Urlaub (medizinisch)	Urlaub (Ubrige)	Urlaub (Krankheit)	Gesamt
Band Reparatie		02:39	15:45								18:24
Feestdag Verlof							55:30				55:30
Klant Halen/Wegbrengen				06:33							06:33
Klantwerk		376:06		2742:26							3118:33
Lamp Vervangen		00:38	04:42								05:20
Medisch Verlof		00:40	03:29					40:00			44:10
Onderdelen Halen			02:24								02:24
Onderdelen Ophalen				00:00							00:00
Overig Verlof								01:00	36:00		37:00
Receptie Vervangen Rene		01:27	09:28								10:55
Service Verlenen Buiten		02:19	21:48								24:07
Steekproef		01:36		13:21							14:57
Training					32:00						32:00
Uitlezen Auto		02:08	09:24								11:33
Verlof						205:00					205:00
Werkpl. Opruimen Alg.		40:22	331:25								371:47
Gesamt		427:59	398:28	2762:21	32:00	205:00	55:30	41:00	36:00		3958:19

Clock und die Produktivität pro Monat

YTD

Monat	Jan	Feb	März	Apr	Mai	Jun	Jul	Aug
1) Verfügbares Brutto (brutto Stunden)	385	365	573	549	581	592	287	
2) Überstunden gesamt	0	0	0	0	0	0	0	
3) Krankheit	0	40	0	0	0	1	0	
4) Kurs	4	0	0	0	12	16	0	
5) Urlaub	24	17	58	65	50	41	42	
6) Abwesenheit in Stunden (B) (3+4+5)	28	57	58	65	62	58	42	
7) Netto verfügbar (1-3-4-5)	357	308	515	485	519	534	245	
8) Netto-Verfügbarkeit (als Monteur)	332	286	488	462	492	502	233	
9) Kunden Gestempelt diese Periode	363	307	543	421	468	424	236	
10) Intern Gestempelt diese Periode	47	52	60	61	72	59	48	
11) Gerechtfertigt durch den Technikers	410	359	603	482	539	483	284	
12) Gestempelt ja / nein (Belegung)(11/7)	123,5 %	125,6 %	123,4 %	104,4 %	109,6 %	96,3 %	121,9 %	
13) Belegung AA (Gestempelt an die Arbeitsauftr	109,2 %	107,5 %	111,2 %	91,2 %	95,0 %	84,6 %	101,4 %	
14) Verkaufte Stunden (laut Rechnungen)	451,4	339,8	550,7	468,5	553,8	479,6	245,6	
15) Effizienz	127,5 %	117,6 %	108,0 %	106,9 %	123,3 %	119,5 %	104,2 %	
16) Produktivität (9/8)	135,8 %	119,0 %	112,8 %	101,4 %	112,5 %	95,6 %	105,3 %	
17) Lohnumsatz pro Mechaniker	20.095 €	16.036 €	27.258 €	24.372 €	31.618 €	26.568 €	14.051 €	
18) Produktiver Stundenlohn (17/8)	60 €	56 €	56 €	52 €	64 €	53 €	60 €	
19) Prognose Stunden pro Jahr	846	637	1.033	879	1.038	899	461	
20) Angegebener Stundenlohn	65 €	65 €	65 €	65 €	65 €	65 €	65 €	
21) Gesamtumsatz	61.684 €	47.157 €	77.043 €	64.378 €	76.188 €	65.910 €	38.518 €	

Monat	Sep	Okt	Nov	Dez	Gesamt
1) Verfügbares Brutto (brutto Stunden)					3.330
2) Überstunden gesamt					0
3) Krankheit					41
4) Kurs					32
5) Urlaub					297
6) Abwesenheit in Stunden (B) (3+4+5)					370
7) Netto verfügbar (1-3-4-5)					2.961
8) Netto-Verfügbarkeit (als Monteur)					2.796
9) Kunden Gestempelt diese Periode					2.762
10) Intern Gestempelt diese Periode					398
11) Gerechtfertigt durch den Technikers					3.161
12) Gestempelt ja / nein (Belegung)(11/7)					113,1 %
13) Belegung AA (Gestempelt an die Arbeitsauftr					98,8 %
14) Verkaufte Stunden (laut Rechnungen)					3.089,6
15) Effizienz					115,4 %
16) Produktivität (9/8)					110,5 %
17) Lohnumsatz pro Mechaniker					159.998 €
18) Produktiver Stundenlohn (17/8)					57 €
19) Prognose Stunden pro Jahr					5.793
20) Angegebener Stundenlohn					65 €
21) Gesamtumsatz					430.879 €

Clock und die Produktivität pro Techniker

YTD

Mechaniker	Dzzv Wpxar	Hzzw Vrsitr	Nprt srwxz	Pztapiw Vra	Prxxr Kzbo	Rzbzv Ddar	Szbpa Bzda	Yzvpa Nzcp	Grazbt
1)Verfügbares Brutto (brutto Stunden)	760	1.120	0	0	330	1.120	0	0	3.330
2) Überstunden gesamt	0	0	0	0	0	0	0	0	0
3) Krankheit	0	40	0	0	0	1	0	0	41
4) Kurs	0	16	0	0	0	16	0	0	32
5) Urlaub	82	106	0	0	8	93	8	0	297
6) Abwesenheit in Stunden (B) (3+4+5)	82	162	0	0	8	110	8	0	370
7) Netto verfügbar (1-3-4-5)	678	958	0	0	323	1.010	0	0	2.969
8) Netto-Verfügbarkeit (als Monteur)	678	958	0	0	158	1.010	0	0	2.804
9) Kunden Gestempelt diese Periode	576	804	0	0	215	814	354	0	2.762
10) Intern Gestempelt diese Periode	31	110	0	0	94	148	15	0	398
11) Gerechtfertigt durch den Technikers	607	914	0	0	309	962	369	0	3.161
12) Gestempelt ja / nein (Belegung)(11/7)	89,5 %	95,4 %			196,4 %	95,2 %	-4.612,4 %		112,7 %
13) Belegung AA (Gestempelt an die Arbeitsauf	84,9 %	83,9 %			136,5 %	80,6 %	-4.423,7 %		98,5 %
14) Verkaufte Stunden (laut Rechnungen)	552,7	741,0	391,4	0,0	173,8	852,4	378,2	0,0	3.089,6
15) Effizienz	98,9 %	92,5 %			84,6 %	107,8 %	117,8 %	0,0 %	115,4 %
16) Produktivität (9/8)	81,5 %	77,4 %			110,4 %	84,4 %	0,0 %		110,2 %
17) Lohnumsatz pro Mechaniker	29.374 €	42.937 €	14.904 €	0 €	8.694 €	42.838 €	21.250 €	0 €	159.998 €
18) Produktiver Stundenlohn (17/8)	43 €	45 €			55 €	42 €	-2.656 €		57 €
19) Prognose Stunden pro Jahr	1.036	1.389	734	0	326	1.598	709	0	5.793
20) Angegebener Stundenlohn	65 €	65 €	65 €	65 €	65 €	65 €	65 €	65 €	65 €
21) Gesamtumsatz	73.918 €	107.257 €	59.883 €	0 €	28.569 €	106.969 €	54.163 €	120 €	430.879 €