

PDF Rapport de pointage A4 YTD - Semaine (RP25)

Exemple

WESP Numéro de client	101001
Ce rapport a été envoyé le	22/juil./2022
Dernier téléchargement de données traitées	16/juil./2022

WESP Numéro de client 101001

Il s'agit d'une publication de

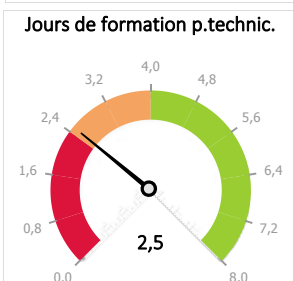
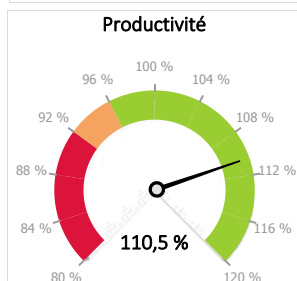
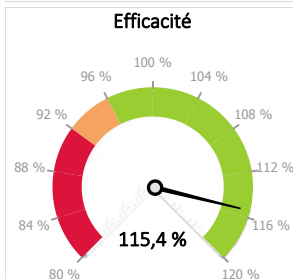
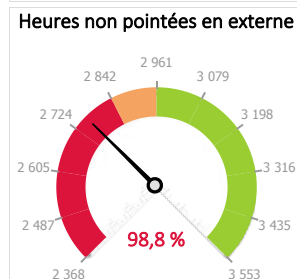
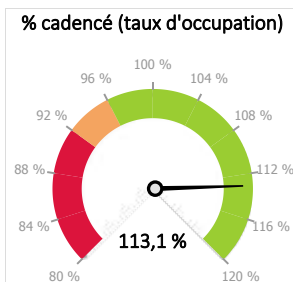
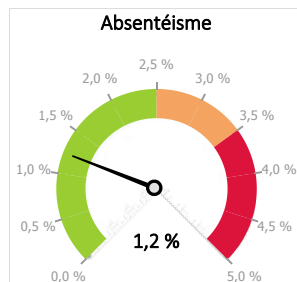
WESP BV
Zuidwal 4-B
5211 JK 's-Hertogenbosch

T: +31 (0)73 82 27 562
E: info@mywesp.com
W: www.mywesp.com
2022

WESP BV Disclaimer

Capacité

Période de temps	YTD	3 Mois	Semaine
1) Brut disponible (heures brutes)	3 330	1 590	131
2) Heures supplémentaires total	0	0	0
3) Malade	41	1	0
4) Formation	32	28	0
5) Congé	297	161	2
6) Absent en heures (B) (3+4+5)	370	190	2
7) Net disponible (1-3-4-5)	2 961	1 400	129
8) Net disponible (en tant que technicien)	2 796	1 325	124
9) Pointé client cette période	2 762	1 228	127
10) Pointé en interne cette période	398	195	19
11) Justifié par les techniciens	3 161	1 423	146
12) Pointé oui/non (degré d'occupation)(11/7)	113,1 %	107,4 %	118,0 %
13) Legré d'occupation OT (sur OT pointé) (12/8)	98,8 %	92,7 %	102,5 %
14) Heures vendues (depuis la facture)	3 089,6	1 400,1	150,5
15) Efficacité	115,4 %	117,0 %	108,2 %
16) Productivité (9/8)	110,5 %	105,6 %	121,7 %
17) Chiffre d'affaires salaires par technicien	159 998 €	78 300 €	8 884 €
18) Salaire horaire productif (17/8)	57 €	59 €	72 €
19) Préviation heures par an	5 793	6 263	7 675
20) Salaire horaire spécifié	65 €	65 €	65 €
21) Chiffre d'affaires total	430 879 €	194 835 €	24 224 €



Nombre de techniciens



3,0

Salaire horaire productif

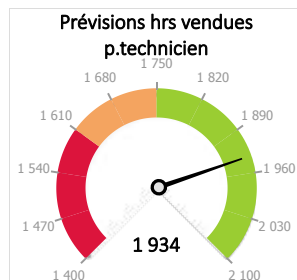


57 €

Chiffre d'affaires par technicien
(Préviation)



143 857 €

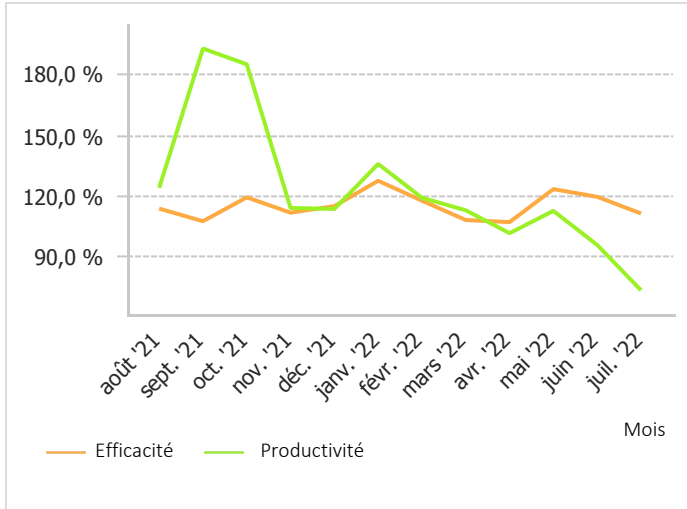


Capacité

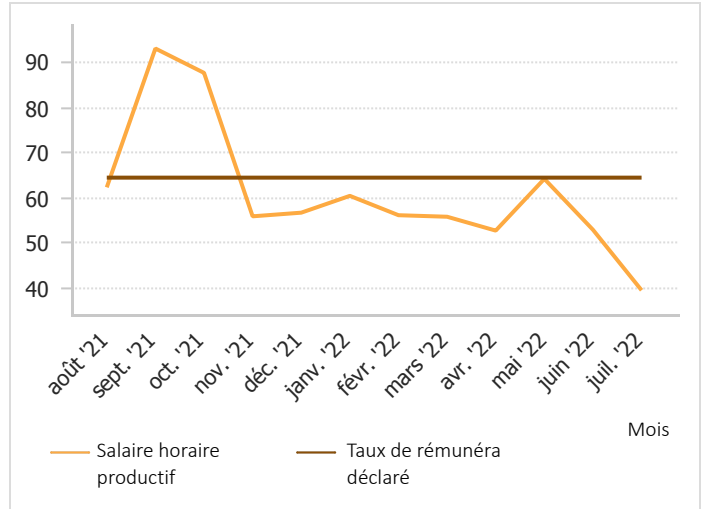
Technicien	Pointé sur OT facturés	Heures vendues (depuis la facture)	Efficacité	Différence	Salaire	Pièces	Rapport salaire/pièces
Dzzv Wpxarva	558:51	552:44	98,9 %	-06:06	29 374 €	44 545 €	39,7 %
Hzjw Vrsitrx	800:54	741:02	92,5 %	-59:51	42 937 €	64 320 €	40,0 %
Nprt srwxzwt	00:00	391:26		391:26	14 904 €	44 978 €	24,9 %
Pztapiw Vrakzzav	00:00	00:00		00:00	0 €	0 €	
Prxr Kzbo	205:33	173:50	84,6 %	-31:43	8 694 €	19 874 €	30,4 %
Rzbzv Ddarv	790:42	852:21	107,8 %	61:39	42 838 €	64 130 €	40,0 %
Szbpa Bzdarttz	321:04	378:09	117,8 %	57:05	21 250 €	32 912 €	39,2 %
Yzypa Nzcpwzc	00:40	00:00	0,0 %	-00:40	0 €	120 €	0,0 %
Tztzx	2677:46	3089:35	115,4 %	411:48	159 998 €	270 880 €	37,1 %

Enregistrement du temps

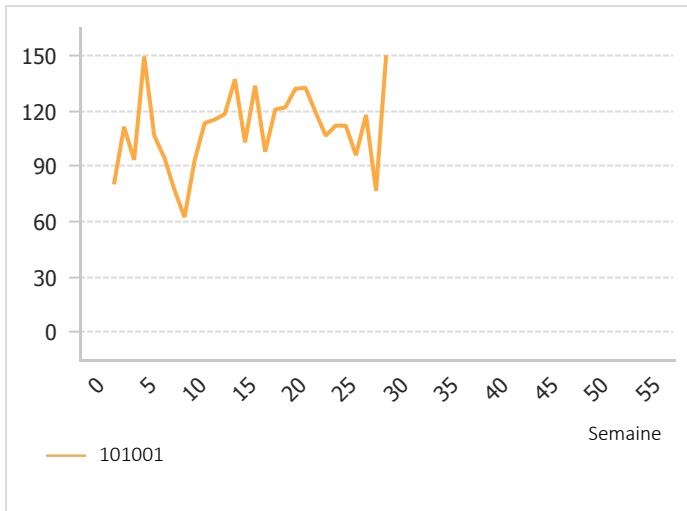
Où restent mes heures (cadencées) ?



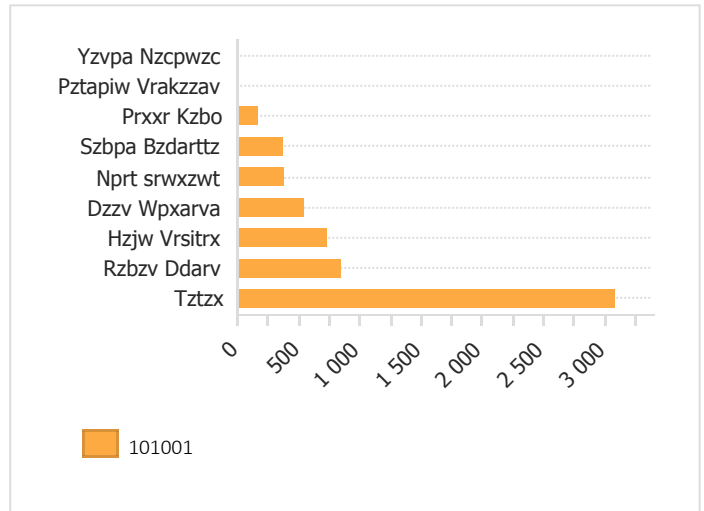
Taux de rémunération déclaré



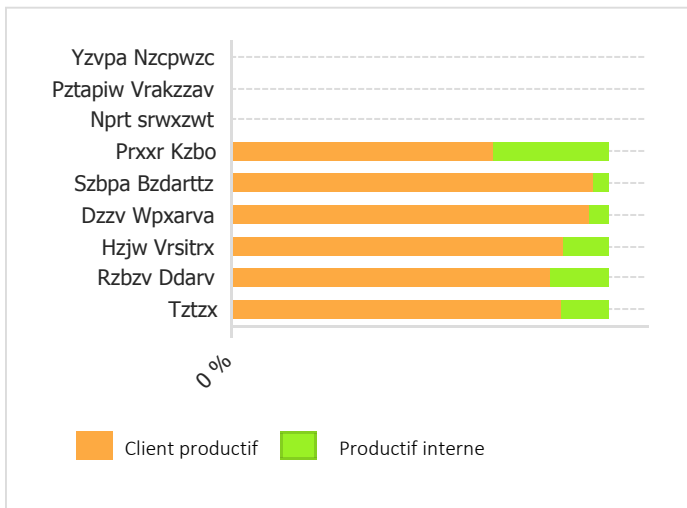
Heures vendues par semaine (YTD)



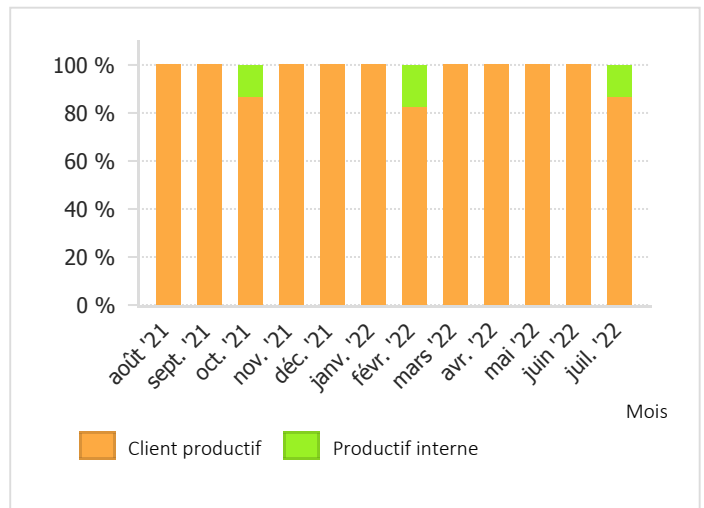
Heures vendues par mécanicien (YTD)



Heures internes et heures clients par mécanicien (YTD)



Heures internes et heures clients des 12 derniers mois par mois



Heures pointées: type d'heure client vs type d'heure WESP

YTD

Type d'heure client	Non-productif	Pause	Productif interne	Client productif	Congé (formation)	Congé	Congé (jour férié)	Congé (médical)	Congé (autre)	Congé (malade)	Total
Band Reparatie		02:39	15:45								18:24
Feestdag Verlof							55:30				55:30
Klant Halen/Wegbrengen				06:33							06:33
Klantwerk		376:06		2742:26							3118:33
Lamp Vervangen		00:38	04:42								05:20
Medisch Verlof		00:40	03:29					40:00			44:10
Onderdelen Halen			02:24								02:24
Onderdelen Ophalen				00:00							00:00
Overig Verlof								01:00	36:00		37:00
Receptie Vervangen Rene		01:27	09:28								10:55
Service Verlenen Buiten		02:19	21:48								24:07
Steekproef		01:36		13:21							14:57
Training					32:00						32:00
Uitlezen Auto		02:08	09:24								11:33
Verlof						205:00					205:00
Werkpl. Opruimen Alg.		40:22	331:25								371:47
Total		427:59	398:28	2762:21	32:00	205:00	55:30	41:00	36:00		3958:19

Horloge et productivité par mois

YTD

Mois	jan	fév	mars	avr	mai	juin	juil	août
1) Brut disponible (heures brutes)	385	365	573	549	581	592	287	
2) Heures supplémentaires total	0	0	0	0	0	0	0	
3) Malade	0	40	0	0	0	1	0	
4) Formation	4	0	0	0	12	16	0	
5) Congé	24	17	58	65	50	41	42	
6) Absent en heures (B) (3+4+5)	28	57	58	65	62	58	42	
7) Net disponible (1-3-4-5)	357	308	515	485	519	534	245	
8) Net disponible (en tant que technicien)	332	286	488	462	492	502	233	
9) Pointé client cette période	363	307	543	421	468	424	236	
10) Pointé en interne cette période	47	52	60	61	72	59	48	
11) Justifié par les techniciens	410	359	603	482	539	483	284	
12) Pointé oui/non (degré d'occupation)(11/7)	123,5 %	125,6 %	123,4 %	104,4 %	109,6 %	96,3 %	121,9 %	
13) Legré d'occupation OT (sur OT pointé) (12/8)	109,2 %	107,5 %	111,2 %	91,2 %	95,0 %	84,6 %	101,4 %	
14) Heures vendues (depuis la facture)	451,4	339,8	550,7	468,5	553,8	479,6	245,6	
15) Efficacité	127,5 %	117,6 %	108,0 %	106,9 %	123,3 %	119,5 %	104,2 %	
16) Productivité (9/8)	135,8 %	119,0 %	112,8 %	101,4 %	112,5 %	95,6 %	105,3 %	
17) Chiffre d'affaires salaires par technicien	20 095 €	16 036 €	27 258 €	24 372 €	31 618 €	26 568 €	14 051 €	
18) Salaire horaire productif (17/8)	60 €	56 €	56 €	52 €	64 €	53 €	60 €	
19) Prévision heures par an	846	637	1 033	879	1 038	899	461	
20) Salaire horaire spécifié	65 €	65 €	65 €	65 €	65 €	65 €	65 €	
21) Chiffres d'affaires total	61 684 €	47 157 €	77 043 €	64 378 €	76 188 €	65 910 €	38 518 €	

Mois	sept	oct	nov	dec	Total
1) Brut disponible (heures brutes)					3 330
2) Heures supplémentaires total					0
3) Malade					41
4) Formation					32
5) Congé					297
6) Absent en heures (B) (3+4+5)					370
7) Net disponible (1-3-4-5)					2 961
8) Net disponible (en tant que technicien)					2 796
9) Pointé client cette période					2 762
10) Pointé en interne cette période					398
11) Justifié par les techniciens					3 161
12) Pointé oui/non (degré d'occupation)(11/7)					113,1 %
13) Legré d'occupation OT (sur OT pointé) (12/8)					98,8 %
14) Heures vendues (depuis la facture)					3 089,6
15) Efficacité					115,4 %
16) Productivité (9/8)					110,5 %
17) Chiffre d'affaires salaires par technicien					159 998 €
18) Salaire horaire productif (17/8)					57 €
19) Prévision heures par an					5 793
20) Salaire horaire spécifié					65 €
21) Chiffres d'affaires total					430 879 €

Horloge et productivité par technicien

YTD

Technicien	Dzzv Wpxar	Hzzw Vrsitrz	Nprt srwxz	Pztapiw Vra	Prxxr Kzbo	Rzbzv Ddar	Szbpa Bzda	Yzvpa Nzcp	Tztzx
1) Brut disponible (heures brutes)	760	1 120	0	0	330	1 120	0	0	3 330
2) Heures supplémentaires total	0	0	0	0	0	0	0	0	0
3) Malade	0	40	0	0	0	1	0	0	41
4) Formation	0	16	0	0	0	16	0	0	32
5) Congé	82	106	0	0	8	93	8	0	297
6) Absent en heures (B) (3+4+5)	82	162	0	0	8	110	8	0	370
7) Net disponible (1-3-4-5)	678	958	0	0	323	1 010	0	0	2 969
8) Net disponible (en tant que technicien)	678	958	0	0	158	1 010	0	0	2 804
9) Pointé client cette période	576	804	0	0	215	814	354	0	2 762
10) Pointé en interne cette période	31	110	0	0	94	148	15	0	398
11) Justifié par les techniciens	607	914	0	0	309	962	369	0	3 161
12) Pointé oui/non (degré d'occupation)(11/7)	89,5 %	95,4 %			196,4 %	95,2 %	-4 612,4 %		112,7 %
13) Legré d'occupation OT (sur OT pointé) (12/8)	84,9 %	83,9 %			136,5 %	80,6 %	-4 423,7 %		98,5 %
14) Heures vendues (depuis la facture)	552,7	741,0	391,4	0,0	173,8	852,4	378,2	0,0	3 089,6
15) Efficacité	98,9 %	92,5 %			84,6 %	107,8 %	117,8 %	0,0 %	115,4 %
16) Productivité (9/8)	81,5 %	77,4 %			110,4 %	84,4 %	0,0 %		110,2 %
17) Chiffre d'affaires salaires par technicien	29 374 €	42 937 €	14 904 €	0 €	8 694 €	42 838 €	21 250 €	0 €	159 998 €
18) Salaire horaire productif (17/8)	43 €	45 €			55 €	42 €	-2 656 €		57 €
19) Prévision heures par an	1 036	1 389	734	0	326	1 598	709	0	5 793
20) Salaire horaire spécifié	65 €	65 €	65 €	65 €	65 €	65 €	65 €	65 €	65 €
21) Chiffre d'affaires total	73 918 €	107 257 €	59 883 €	0 €	28 569 €	106 969 €	54 163 €	120 €	430 879 €