

PDF raport A4 YTD - Tydzień (RP25)

Example

WESP Numer klienta	101001
Raport został wysłany	22-lip-2022
Ostatnie wysłanie przetworzonych danych	16-lip-2022

WESP Numer klienta 101001

Jest to publikacja

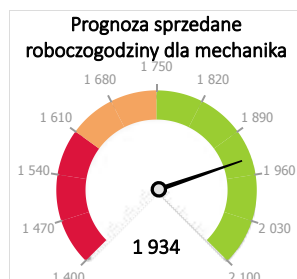
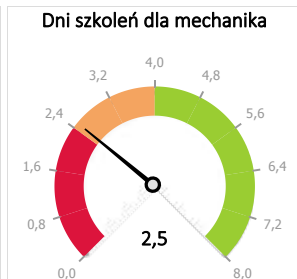
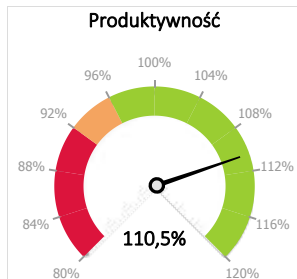
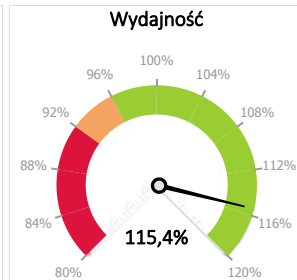
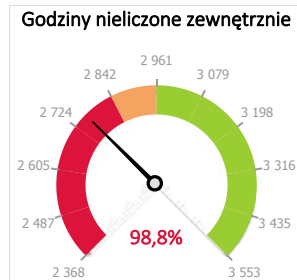
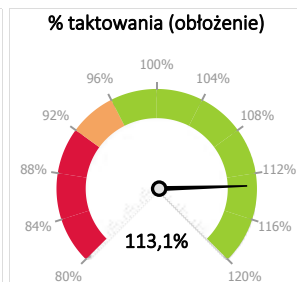
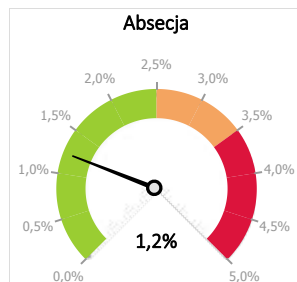
WESP BV
Zuidwal 4-B
5211 JK 's-Hertogenbosch

T: +31 (0)73 82 27 562
E: info@mywesp.com
W: www.mywesp.com
2022

WESP BV Disclaimer

Wydajność

Okres	YTD	3 Miesiące	Tydzień
1) Dyspozycyjność brutto (roboczogodziny brutto)	3 330	1 590	131
2) Nadgodziny łącznie	0	0	0
3) Chorobowe	41	1	0
4) Kurs	32	28	0
5) Urlop	297	161	2
6) Nieobecność w godzinach (B) (3+4+5)	370	190	2
7) Dyspozycyjne netto (1-3-4-5)	2 961	1 400	129
8) Dyspozycyjność netto (jako mechanik)	2 796	1 325	124
9) Zliczeni klienci w tym okresie	2 762	1 228	127
10) Roboczogodziny zliczone wewnętrznie w tym okresie	398	195	19
11) Uzasadnione przez technika	3 161	1 423	146
12) Zafakturowane tak/nie (stopień wykorzystania)(11/7)	113,1%	107,4%	118,0%
13) Obecność zliczona dla zleceń robót (12/8)	98,8%	92,7%	102,5%
14) Sprzedane roboczogodziny (wg faktur)	3 089,6	1 400,1	150,5
15) Wydajność	115,4%	117,0%	108,2%
16) Produktywność (9/8)	110,5%	105,6%	121,7%
17) Robocizna/obrót dla mechanika	159 998 zł	78 300 zł	8 884 zł
18) Stawka godzinowa produktywna (17/8)	57 zł	59 zł	72 zł
19) Prognoza roboczogodziny rocznie	5 793	6 263	7 675
20) Podana robocizna godzinowa	65 zł	65 zł	65 zł
21) Łączna sprzedaż	430 879 zł	194 835 zł	24 224 zł



Liczba mechaników



3,0

Stawka godzinowa produktywna



57 zł

Obrót dla mechanika (Prognoza)



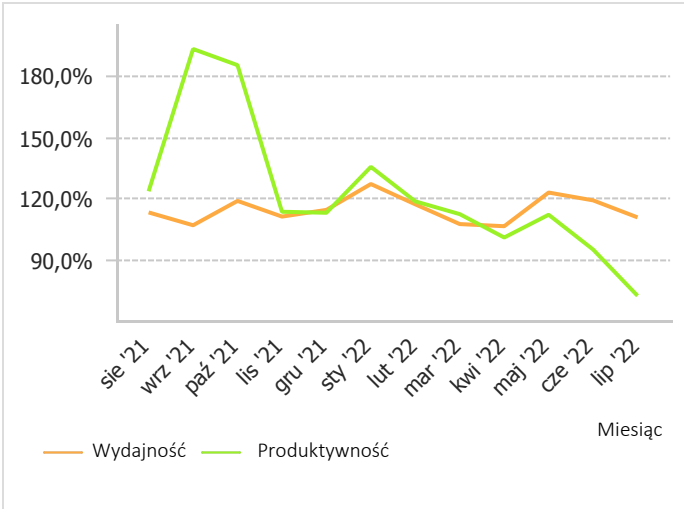
143 857 zł

Wydajność

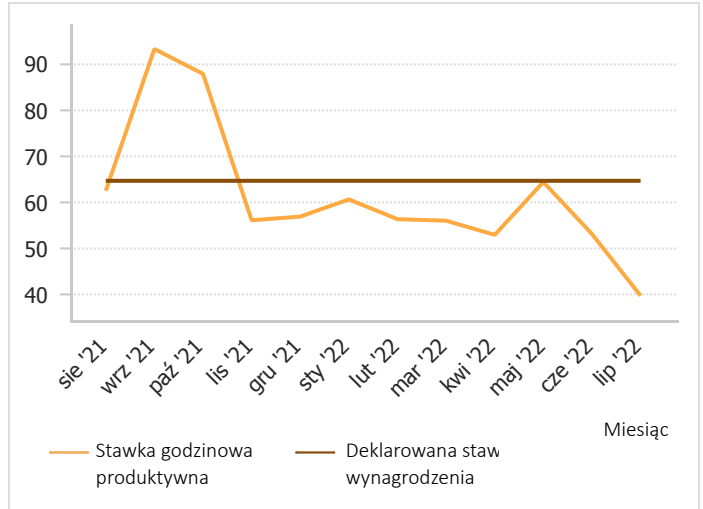
Mechanika	Fakturowalne roboczogodziny dla zafakturowanych zleceń	Sprzedane roboczogodziny (wg faktur)	Wydajność	Różnica	Robocizna	Części	Relacja robocizna/części
Dzzv Wpxarva	558:51	552:44	98,9%	-06:06	29 374 zł	44 545 zł	39,7%
Hzzw Vrsitrx	800:54	741:02	92,5%	-59:51	42 937 zł	64 320 zł	40,0%
Nprt srwxzwt	00:00	391:26		391:26	14 904 zł	44 978 zł	24,9%
Pztapiw Vrakzzav	00:00	00:00		00:00	0 zł	0 zł	
Prxxr Kzbo	205:33	173:50	84,6%	-31:43	8 694 zł	19 874 zł	30,4%
Rzbzv Ddarv	790:42	852:21	107,8%	61:39	42 838 zł	64 130 zł	40,0%
Szbpa Bzdartz	321:04	378:09	117,8%	57:05	21 250 zł	32 912 zł	39,2%
Yzypa Nzcpwzc	00:40	00:00	0,0%	-00:40	0 zł	120 zł	0,0%
Łązyw	2677:46	3089:35	115,4%	411:48	159 998 zł	270 880 zł	37,1%

Rejestracja czasu

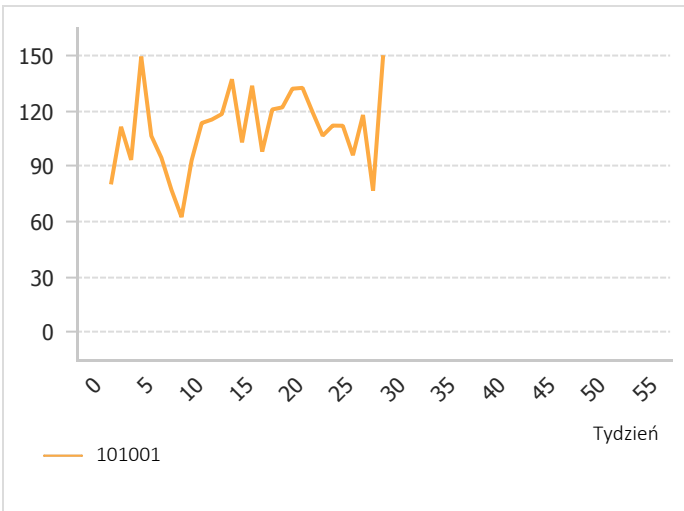
Gdzie są moje zliczone roboczogodziny?



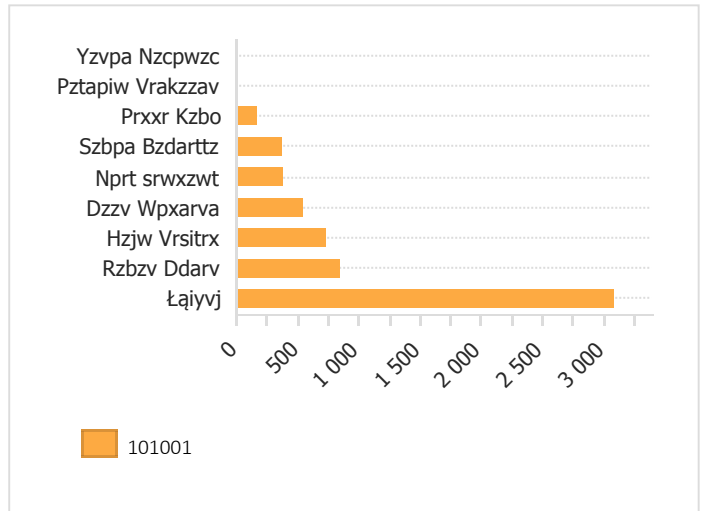
Deklarowana stawka wynagrodzenia



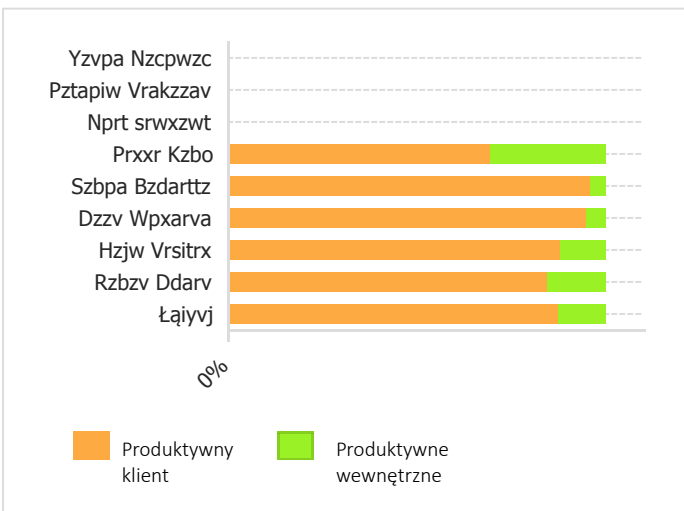
Godziny sprzedaży tygodniowo (od początku roku)



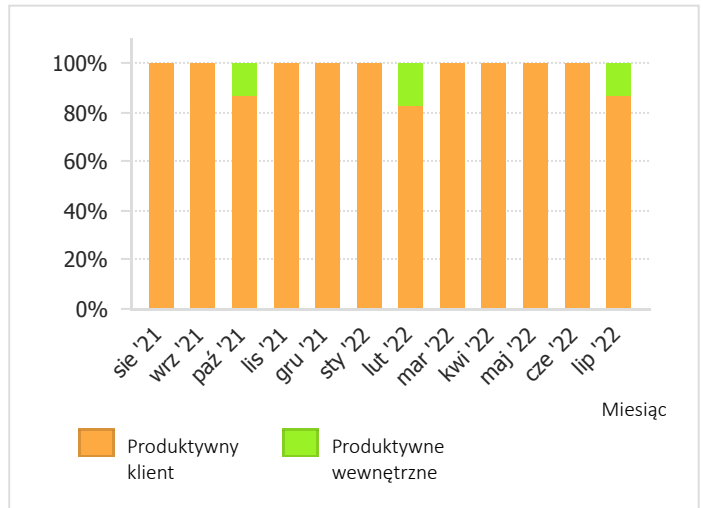
Liczba godzin sprzedaży na mechanika (od początku roku)



Godziny wewnętrzne i klient na mechanika (od początku roku)



Godziny wewnętrzne i godziny odwiedzin klientów w ciągu ostatnich 12 miesięcy w miesiącu



Zafakturowane roboczogodziny: ategoria godzinowa klienci wobec kategoria godzinowa WESP

YTD

Kategoria godzinowa klienci	Nieproduktywne	Przerwa	Produktywne wewnętrzne	Produktywne klient	Urlop (szkolenie)	Urlop	Urlop (święta państwowe)	Urlop (medyczny)	Urlop (inne)	Urlop (Chorobowe)	Łączny
Band Reparatie		02:39	15:45								18:24
Feestdag Verlof							55:30				55:30
Klant Halen/Wegbrengen				06:33							06:33
Klantwerk		376:06		2742:26							3118:33
Lamp Vervangen		00:38	04:42								05:20
Medisch Verlof		00:40	03:29				40:00				44:10
Onderdelen Halen			02:24								02:24
Onderdelen Ophalen				00:00							00:00
Overig Verlof							01:00	36:00			37:00
Receptie Vervangen Rene		01:27	09:28								10:55
Service Verlenen Buiten		02:19	21:48								24:07
Steekproef		01:36		13:21							14:57
Training					32:00						32:00
Uitlezen Auto		02:08	09:24								11:33
Verlof						205:00					205:00
Werkpl. Opruimen Alg.		40:22	331:25								371:47
Łączny		427:59	398:28	2762:21	32:00	205:00	55:30	41:00	36:00		3958:19

Zliczane roboczogodziny i produktywność miesięcznie

YTD

Miesiąc	stycz.	luty	mar.	kwiec.	maj	czerw.	lip.	sierp.
1) Dyspozycyjność brutto (roboczogodziny brutt	385	365	573	549	581	592	287	
2) Nadgodziny łącznie	0	0	0	0	0	0	0	
3) Chorobowe	0	40	0	0	0	1	0	
4) Kurs	4	0	0	0	12	16	0	
5) Urlop	24	17	58	65	50	41	42	
6) Nieobecność w godzinach (B) (3+4+5)	28	57	58	65	62	58	42	
7) Dyspozycyjne netto (1-3-4-5)	357	308	515	485	519	534	245	
8) Dyspozycyjność netto (jako mechanik)	332	286	488	462	492	502	233	
9) Zliczeni klienci w tym okresie	363	307	543	421	468	424	236	
10) Roboczogodziny zliczone wewnętrznie w ty	47	52	60	61	72	59	48	
11) Uzasadnione przez technika	410	359	603	482	539	483	284	
12) Zafakturowane tak/nie (stopień wykorzysta	123,5%	125,6%	123,4%	104,4%	109,6%	96,3%	121,9%	
13) Obecność zliczona dla zleceń robót (12/8)	109,2%	107,5%	111,2%	91,2%	95,0%	84,6%	101,4%	
14) Sprzedane roboczogodziny (wg faktur)	451,4	339,8	550,7	468,5	553,8	479,6	245,6	
15) Wydajność	127,5%	117,6%	108,0%	106,9%	123,3%	119,5%	104,2%	
16) Produktywność (9/8)	135,8%	119,0%	112,8%	101,4%	112,5%	95,6%	105,3%	
17) Robocizna/obrót dla mechanika	20 095 zł	16 036 zł	27 258 zł	24 372 zł	31 618 zł	26 568 zł	14 051 zł	
18) Stawka godzinowa produktywna (17/8)	60 zł	56 zł	56 zł	52 zł	64 zł	53 zł	60 zł	
19) Prognoza roboczogodziny rocznie	846	637	1 033	879	1 038	899	461	
20) Podana robocizna godzinowa	65 zł	65 zł	65 zł	65 zł	65 zł	65 zł	65 zł	
21) łączny obrót	61 684 zł	47 157 zł	77 043 zł	64 378 zł	76 188 zł	65 910 zł	38 518 zł	

Miesiąc	wrzes.	pazdz.	listop.	grudz.	łącznie
1) Dyspozycyjność brutto (roboczogodziny brutt					3 330
2) Nadgodziny łącznie					0
3) Chorobowe					41
4) Kurs					32
5) Urlop					297
6) Nieobecność w godzinach (B) (3+4+5)					370
7) Dyspozycyjne netto (1-3-4-5)					2 961
8) Dyspozycyjność netto (jako mechanik)					2 796
9) Zliczeni klienci w tym okresie					2 762
10) Roboczogodziny zliczone wewnętrznie w ty					398
11) Uzasadnione przez technika					3 161
12) Zafakturowane tak/nie (stopień wykorzysta					113,1%
13) Obecność zliczona dla zleceń robót (12/8)					98,8%
14) Sprzedane roboczogodziny (wg faktur)					3 089,6
15) Wydajność					115,4%
16) Produktywność (9/8)					110,5%
17) Robocizna/obrót dla mechanika					159 998 zł
18) Stawka godzinowa produktywna (17/8)					57 zł
19) Prognoza roboczogodziny rocznie					5 793
20) Podana robocizna godzinowa					65 zł
21) łączny obrót					430 879 zł

Zliczone roboczogodziny i produktywność dla technika

YTD

Mechanika	Dzzv Wpxar	Hzzjw Vrsitrx	Nprt srwxz	Pztapiw Vra	Prxxr Kzbo	Rzbzv Ddar	Szbpa Bzda	Yzvpa Nzcp	Łąiyvj
1) Dyspozycyjność brutto (roboczogodziny brutto)	760	1 120	0	0	330	1 120	0	0	3 330
2) Nadgodziny łącznie	0	0	0	0	0	0	0	0	0
3) Chorobowe	0	40	0	0	0	1	0	0	41
4) Kurs	0	16	0	0	0	16	0	0	32
5) Urlop	82	106	0	0	8	93	8	0	297
6) Nieobecność w godzinach (B) (3+4+5)	82	162	0	0	8	110	8	0	370
7) Dyspozycyjne netto (1-3-4-5)	678	958	0	0	323	1 010	0	0	2 969
8) Dyspozycyjność netto (jako mechanik)	678	958	0	0	158	1 010	0	0	2 804
9) Zliczeni klienci w tym okresie	576	804	0	0	215	814	354	0	2 762
10) Roboczogodziny zliczone wewnętrznie w ty	31	110	0	0	94	148	15	0	398
11) Uzasadnione przez technika	607	914	0	0	309	962	369	0	3 161
12) Zafakturowane tak/nie (stopień wykorzystania)	89,5%	95,4%			196,4%	95,2%	-4 612,4%		112,7%
13) Obecność zliczona dla zleceń robót (12/8)	84,9%	83,9%			136,5%	80,6%	-4 423,7%		98,5%
14) Sprzedane roboczogodziny (wg faktur)	552,7	741,0	391,4	0,0	173,8	852,4	378,2	0,0	3 089,6
15) Wydajność	98,9%	92,5%			84,6%	107,8%	117,8%	0,0%	115,4%
16) Produktywność (9/8)	81,5%	77,4%			110,4%	84,4%	0,0%		110,2%
17) Robocizna/obrót dla mechanika	29 374 zł	42 937 zł	14 904 zł	0 zł	8 694 zł	42 838 zł	21 250 zł	0 zł	159 998 zł
18) Stawka godzinowa produktywna (17/8)	43 zł	45 zł			55 zł	42 zł	-2 656 zł		57 zł
19) Prognoza roboczogodziny rocznie	1 036	1 389	734	0	326	1 598	709	0	5 793
20) Podana robocizna godzinowa	65 zł	65 zł	65 zł	65 zł	65 zł	65 zł	65 zł	65 zł	65 zł
21) Łączna sprzedaż	73 918 zł	107 257 zł	59 883 zł	0 zł	28 569 zł	106 969 zł	54 163 zł	120 zł	430 879 zł