



We support performance

PDF Rapport de pointage A4 YTD - Semaine (RP25)

Exemple

| | |
|--------------------------------------------|---------------|
| WESP Numéro de client | 101001 |
| Ce rapport a été envoyé le | 22/juil./2022 |
| Dernier téléchargement de données traitées | 16/juil./2022 |

WESP Numéro de client 101001

Il s'agit d'une publication de

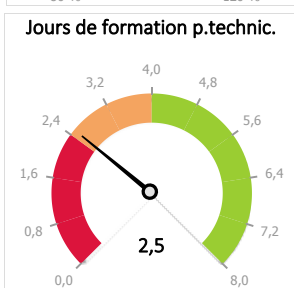
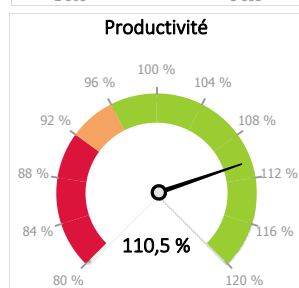
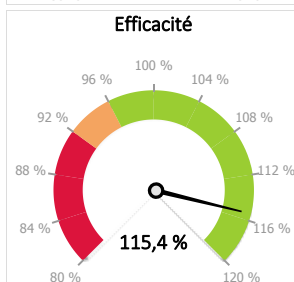
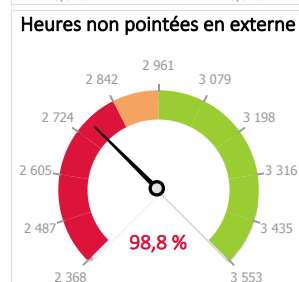
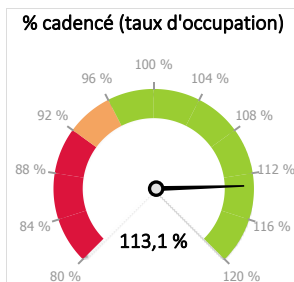
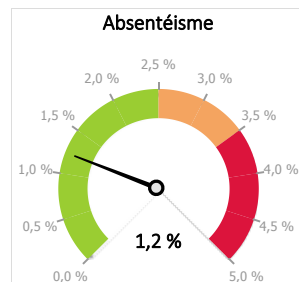
WESP BV
Zuidwal 4-B
5211 JK 's-Hertogenbosch

T: +31 (0)73 82 27 562
E: info@mywesp.com
W: www.mywesp.com
2022

WESP BV Disclaimer

Capacité

| Période de temps | YTD | 3 Mois | Semaine |
|--------------------------------------------------|--------------|--------------|------------|
| 1) Brut disponible (heures brutes) | 3 330 | 1 590 | 131 |
| 2) Heures supplémentaires total | 0 | 0 | 0 |
| 3) Malade | 41 | 1 | 0 |
| 4) Formation | 32 | 28 | 0 |
| 5) Congé | 297 | 161 | 2 |
| 6) Absent en heures (B) (3+4+5) | 370 | 190 | 2 |
| 7) Net disponible (1-3-4-5) | 2 961 | 1 400 | 129 |
| 8) Net disponible (en tant que technicien) | 2 796 | 1 325 | 124 |
| 9) Pointé client cette période | 2 762 | 1 228 | 127 |
| 10) Pointé en interne cette période | 398 | 195 | 19 |
| 11) Justifié par les techniciens | 3 161 | 1 423 | 146 |
| 12) Pointé oui/non (degré d'occupation)(11/7) | 113,1 % | 107,4 % | 118,0 % |
| 13) Legré d'occupation OT (sur OT pointé) (12/8) | 98,8 % | 92,7 % | 102,5 % |
| 14) Heures vendues (depuis la facture) | 3 089,6 | 1 400,1 | 150,5 |
| 15) Efficacité | 115,4 % | 117,0 % | 108,2 % |
| 16) Productivité (9/8) | 110,5 % | 105,6 % | 121,7 % |
| 17) Chiffre d'affaires salaires par technicien | 159 998 € | 78 300 € | 8 884 € |
| 18) Salaire horaire productif (17/8) | 57 € | 59 € | 72 € |
| 19) Prévision heures par an | 5 793 | 6 263 | 7 675 |
| 20) Salaire horaire spécifié | 65 € | 65 € | 65 € |
| 21) Chiffre d'affaires total | 430 879 € | 194 835 € | 24 224 € |



Nombre de techniciens



3,0

Salaire horaire productif

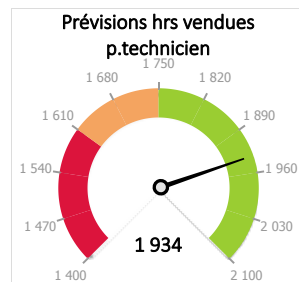


57 €

Chiffre d'affaires par technicien
(Prévision)



143 857 €

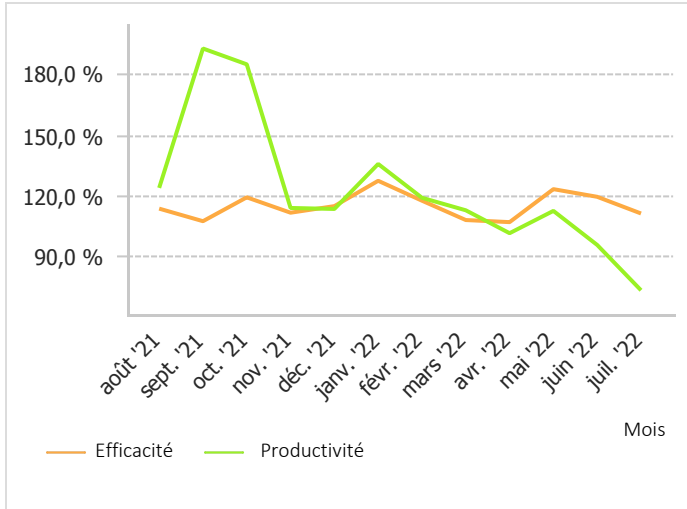


Capacité

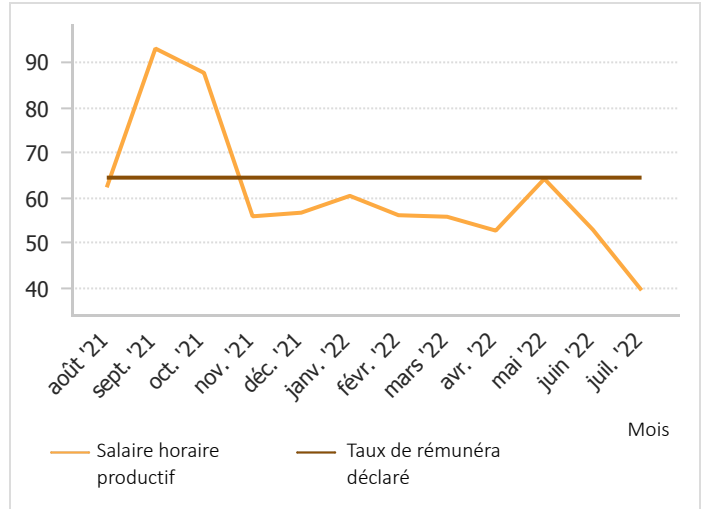
| Technicien | Pointé sur OT facturés | Heures vendues (depuis la facture) | Efficacité | Différence | Salaire | Pièces | Rapport salaire/pièces |
|------------------|------------------------|---------------------------------------|------------|------------|-----------|-----------|---------------------------|
| Dzzv Wpxarva | 558:51 | 552:44 | 98,9 % | -06:06 | 29 374 € | 44 545 € | 39,7 % |
| Hzjw Vrsitrx | 800:54 | 741:02 | 92,5 % | -59:51 | 42 937 € | 64 320 € | 40,0 % |
| Nprt srwxzwt | 00:00 | 391:26 | | 391:26 | 14 904 € | 44 978 € | 24,9 % |
| Pztapiw Vrakzzav | 00:00 | 00:00 | | 00:00 | 0 € | 0 € | |
| Prxr Kzbo | 205:33 | 173:50 | 84,6 % | -31:43 | 8 694 € | 19 874 € | 30,4 % |
| Rzbzv Ddarv | 790:42 | 852:21 | 107,8 % | 61:39 | 42 838 € | 64 130 € | 40,0 % |
| Szbpa Bzdarttz | 321:04 | 378:09 | 117,8 % | 57:05 | 21 250 € | 32 912 € | 39,2 % |
| Yzypa Nzcpwzc | 00:40 | 00:00 | 0,0 % | -00:40 | 0 € | 120 € | 0,0 % |
| Tztzx | 2677:46 | 3089:35 | 115,4 % | 411:48 | 159 998 € | 270 880 € | 37,1 % |

Enregistrement du temps

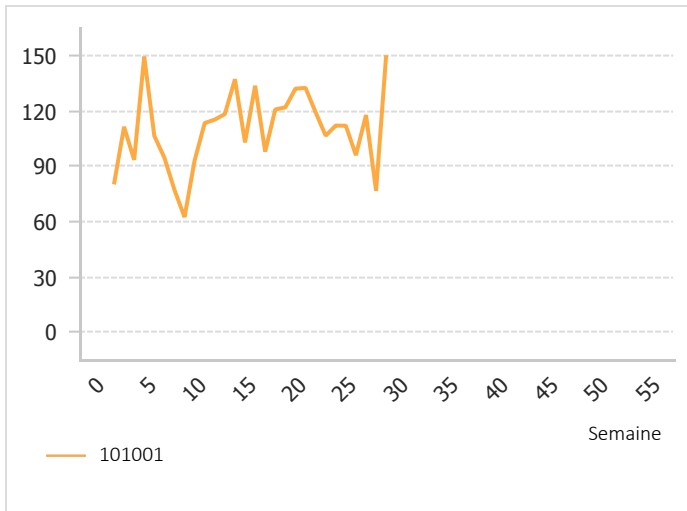
Où restent mes heures (cadencées) ?



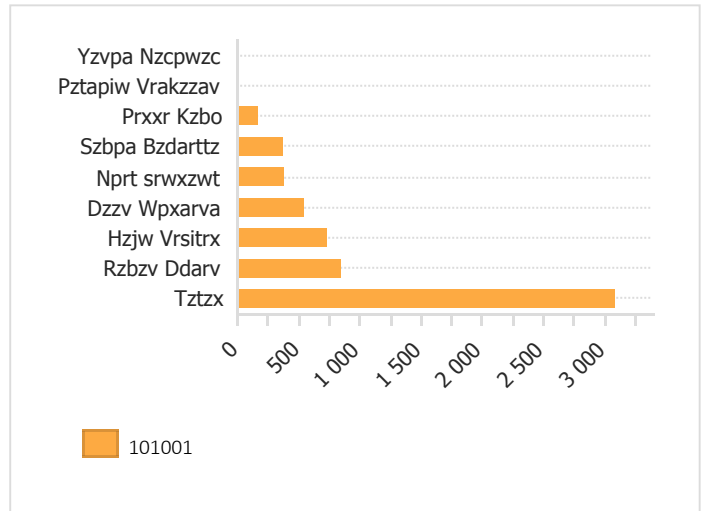
Taux de rémunération déclaré



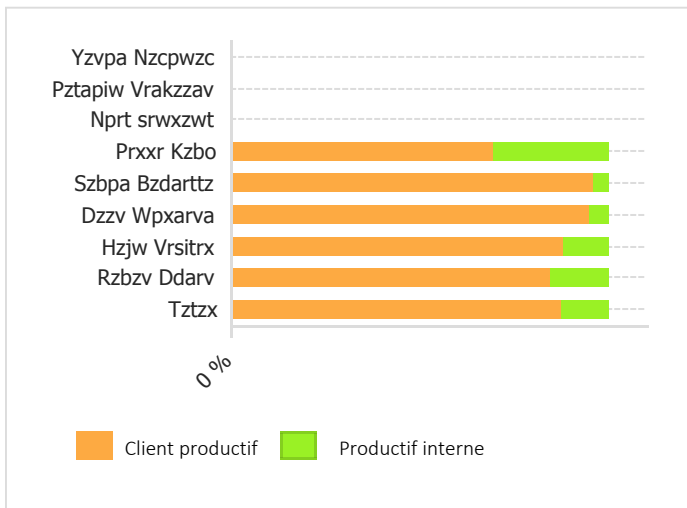
Heures vendues par semaine (YTD)



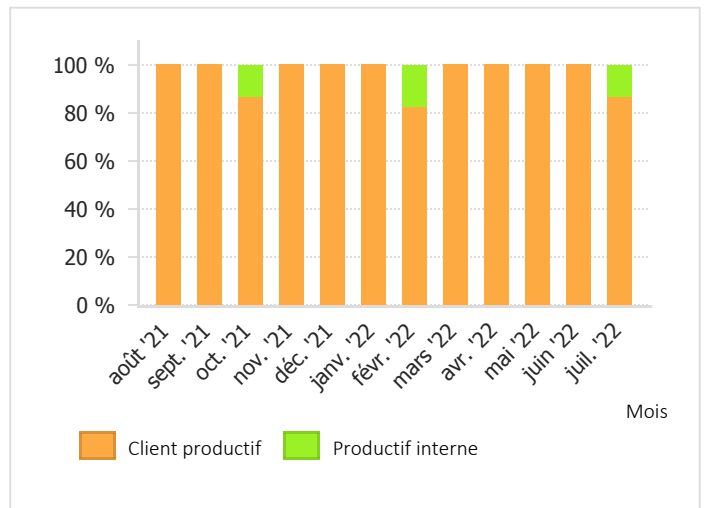
Heures vendues par mécanicien (YTD)



Heures internes et heures clients par mécanicien (YTD)



Heures internes et heures clients des 12 derniers mois par mois



Heures pointées: type d'heure client vs type d'heure WESP

YTD

| Type d'heure client | Non-productif | Pause | Productif interne | Client productif | Congé (formation) | Congé | Congé (jour férié) | Congé (médical) | Congé (autre) | Congé (malade) | Total |
|-------------------------|---------------|---------------|-------------------|------------------|-------------------|---------------|--------------------|-----------------|---------------|----------------|----------------|
| Band Reparatie | | 02:39 | 15:45 | | | | | | | | 18:24 |
| Feestdag Verlof | | | | | | | 55:30 | | | | 55:30 |
| Klant Halen/Wegbrengen | | | | 06:33 | | | | | | | 06:33 |
| Klantwerk | | 376:06 | | 2742:26 | | | | | | | 3118:33 |
| Lamp Vervangen | | 00:38 | 04:42 | | | | | | | | 05:20 |
| Medisch Verlof | | 00:40 | 03:29 | | | | | 40:00 | | | 44:10 |
| Onderdelen Halen | | | 02:24 | | | | | | | | 02:24 |
| Onderdelen Ophalen | | | | 00:00 | | | | | | | 00:00 |
| Overig Verlof | | | | | | | | 01:00 | 36:00 | | 37:00 |
| Receptie Vervangen Rene | | 01:27 | 09:28 | | | | | | | | 10:55 |
| Service Verlenen Buiten | | 02:19 | 21:48 | | | | | | | | 24:07 |
| Steekproef | | 01:36 | | 13:21 | | | | | | | 14:57 |
| Training | | | | | 32:00 | | | | | | 32:00 |
| Uitlezen Auto | | 02:08 | 09:24 | | | | | | | | 11:33 |
| Verlof | | | | | | 205:00 | | | | | 205:00 |
| Werkpl. Opruimen Alg. | | 40:22 | 331:25 | | | | | | | | 371:47 |
| Total | | 427:59 | 398:28 | 2762:21 | 32:00 | 205:00 | 55:30 | 41:00 | 36:00 | | 3958:19 |

Horloge et productivité par mois

YTD

| Mois | jan | fév | mars | avr | mai | juin | juil | août |
|--------------------------------------------------|------------|------------|------------|------------|------------|------------|------------|------|
| 1) Brut disponible (heures brutes) | 385 | 365 | 573 | 549 | 581 | 592 | 287 | |
| 2) Heures supplémentaires total | 0 | 0 | 0 | 0 | 0 | 0 | 0 | |
| 3) Malade | 0 | 40 | 0 | 0 | 0 | 1 | 0 | |
| 4) Formation | 4 | 0 | 0 | 0 | 12 | 16 | 0 | |
| 5) Congé | 24 | 17 | 58 | 65 | 50 | 41 | 42 | |
| 6) Absent en heures (B) (3+4+5) | 28 | 57 | 58 | 65 | 62 | 58 | 42 | |
| 7) Net disponible (1-3-4-5) | 357 | 308 | 515 | 485 | 519 | 534 | 245 | |
| 8) Net disponible (en tant que technicien) | 332 | 286 | 488 | 462 | 492 | 502 | 233 | |
| 9) Pointé client cette période | 363 | 307 | 543 | 421 | 468 | 424 | 236 | |
| 10) Pointé en interne cette période | 47 | 52 | 60 | 61 | 72 | 59 | 48 | |
| 11) Justifié par les techniciens | 410 | 359 | 603 | 482 | 539 | 483 | 284 | |
| 12) Pointé oui/non (degré d'occupation)(11/7) | 123,5 % | 125,6 % | 123,4 % | 104,4 % | 109,6 % | 96,3 % | 121,9 % | |
| 13) Legré d'occupation OT (sur OT pointé) (12/8) | 109,2 % | 107,5 % | 111,2 % | 91,2 % | 95,0 % | 84,6 % | 101,4 % | |
| 14) Heures vendues (depuis la facture) | 451,4 | 339,8 | 550,7 | 468,5 | 553,8 | 479,6 | 245,6 | |
| 15) Efficacité | 127,5 % | 117,6 % | 108,0 % | 106,9 % | 123,3 % | 119,5 % | 104,2 % | |
| 16) Productivité (9/8) | 135,8 % | 119,0 % | 112,8 % | 101,4 % | 112,5 % | 95,6 % | 105,3 % | |
| 17) Chiffre d'affaires salaires par technicien | 20 095 € | 16 036 € | 27 258 € | 24 372 € | 31 618 € | 26 568 € | 14 051 € | |
| 18) Salaire horaire productif (17/8) | 60 € | 56 € | 56 € | 52 € | 64 € | 53 € | 60 € | |
| 19) Prévision heures par an | 846 | 637 | 1 033 | 879 | 1 038 | 899 | 461 | |
| 20) Salaire horaire spécifié | 65 € | 65 € | 65 € | 65 € | 65 € | 65 € | 65 € | |
| 21) Chiffres d'affaires total | 61 684 € | 47 157 € | 77 043 € | 64 378 € | 76 188 € | 65 910 € | 38 518 € | |

| Mois | sept | oct | nov | dec | Total |
|--------------------------------------------------|------|-----|-----|-----|--------------|
| 1) Brut disponible (heures brutes) | | | | | 3 330 |
| 2) Heures supplémentaires total | | | | | 0 |
| 3) Malade | | | | | 41 |
| 4) Formation | | | | | 32 |
| 5) Congé | | | | | 297 |
| 6) Absent en heures (B) (3+4+5) | | | | | 370 |
| 7) Net disponible (1-3-4-5) | | | | | 2 961 |
| 8) Net disponible (en tant que technicien) | | | | | 2 796 |
| 9) Pointé client cette période | | | | | 2 762 |
| 10) Pointé en interne cette période | | | | | 398 |
| 11) Justifié par les techniciens | | | | | 3 161 |
| 12) Pointé oui/non (degré d'occupation)(11/7) | | | | | 113,1 % |
| 13) Legré d'occupation OT (sur OT pointé) (12/8) | | | | | 98,8 % |
| 14) Heures vendues (depuis la facture) | | | | | 3 089,6 |
| 15) Efficacité | | | | | 115,4 % |
| 16) Productivité (9/8) | | | | | 110,5 % |
| 17) Chiffre d'affaires salaires par technicien | | | | | 159 998 € |
| 18) Salaire horaire productif (17/8) | | | | | 57 € |
| 19) Prévision heures par an | | | | | 5 793 |
| 20) Salaire horaire spécifié | | | | | 65 € |
| 21) Chiffres d'affaires total | | | | | 430 879 € |

Horloge et productivité par technicien

YTD

| Technicien | Dzzv Wpxar | Hzzw Vrsitr | Nprt srwxz | Pztapiw Vra | Prxxr Kzbo | Rzbzv Ddar | Szbpa Bzda | Yzvpa Nzcp | Tztzx |
|--------------------------------------------------|------------|-------------|------------|-------------|------------|--------------|------------|------------|--------------|
| 1) Brut disponible (heures brutes) | 760 | 1 120 | 0 | 0 | 330 | 1 120 | 0 | 0 | 3 330 |
| 2) Heures supplémentaires total | 0 | 0 | 0 | 0 | 0 | 0 | 0 | 0 | 0 |
| 3) Malade | 0 | 40 | 0 | 0 | 0 | 1 | 0 | 0 | 41 |
| 4) Formation | 0 | 16 | 0 | 0 | 0 | 16 | 0 | 0 | 32 |
| 5) Congé | 82 | 106 | 0 | 0 | 8 | 93 | 8 | 0 | 297 |
| 6) Absent en heures (B) (3+4+5) | 82 | 162 | 0 | 0 | 8 | 110 | 8 | 0 | 370 |
| 7) Net disponible (1-3-4-5) | 678 | 958 | 0 | 0 | 323 | 1 010 | 0 | 0 | 2 969 |
| 8) Net disponible (en tant que technicien) | 678 | 958 | 0 | 0 | 158 | 1 010 | 0 | 0 | 2 804 |
| 9) Pointé client cette période | 576 | 804 | 0 | 0 | 215 | 814 | 354 | 0 | 2 762 |
| 10) Pointé en interne cette période | 31 | 110 | 0 | 0 | 94 | 148 | 15 | 0 | 398 |
| 11) Justifié par les techniciens | 607 | 914 | 0 | 0 | 309 | 962 | 369 | 0 | 3 161 |
| 12) Pointé oui/non (degré d'occupation)(11/7) | 89,5 % | 95,4 % | | | 196,4 % | 95,2 % | -4 612,4 % | | 112,7 % |
| 13) Legré d'occupation OT (sur OT pointé) (12/8) | 84,9 % | 83,9 % | | | 136,5 % | 80,6 % | -4 423,7 % | | 98,5 % |
| 14) Heures vendues (depuis la facture) | 552,7 | 741,0 | 391,4 | 0,0 | 173,8 | 852,4 | 378,2 | 0,0 | 3 089,6 |
| 15) Efficacité | 98,9 % | 92,5 % | | | 84,6 % | 107,8 % | 117,8 % | 0,0 % | 115,4 % |
| 16) Productivité (9/8) | 81,5 % | 77,4 % | | | 110,4 % | 84,4 % | 0,0 % | | 110,2 % |
| 17) Chiffre d'affaires salaires par technicien | 29 374 € | 42 937 € | 14 904 € | 0 € | 8 694 € | 42 838 € | 21 250 € | 0 € | 159 998 € |
| 18) Salaire horaire productif (17/8) | 43 € | 45 € | | | 55 € | 42 € | -2 656 € | | 57 € |
| 19) Prévision heures par an | 1 036 | 1 389 | 734 | 0 | 326 | 1 598 | 709 | 0 | 5 793 |
| 20) Salaire horaire spécifié | 65 € | 65 € | 65 € | 65 € | 65 € | 65 € | 65 € | 65 € | 65 € |
| 21) Chiffre d'affaires total | 73 918 € | 107 257 € | 59 883 € | 0 € | 28 569 € | 106 969 € | 54 163 € | 120 € | 430 879 € |